

Sezione 2

Clima di fiducia, ordinativi, scorte e tendenza della produzione nel settore manifatturiero ed estrattivo

(Estratto dal rapporto congiunturale, aggiornamento al mese di Dicembre 2008)

Prossimo aggiornamento: prima decade Febbraio 2009

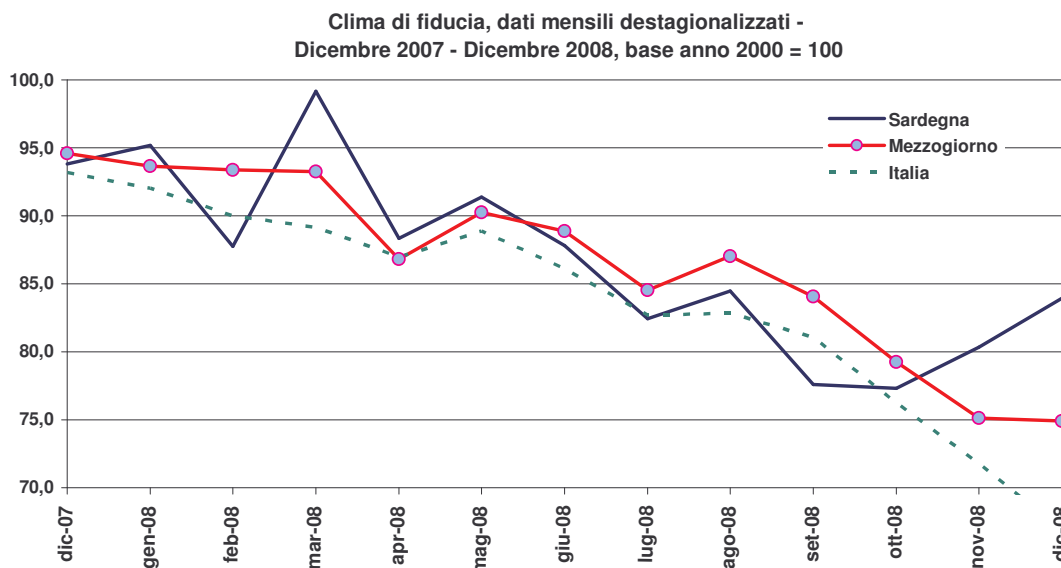
Clima di fiducia delle imprese nel settore manifatturiero ed estrattivo

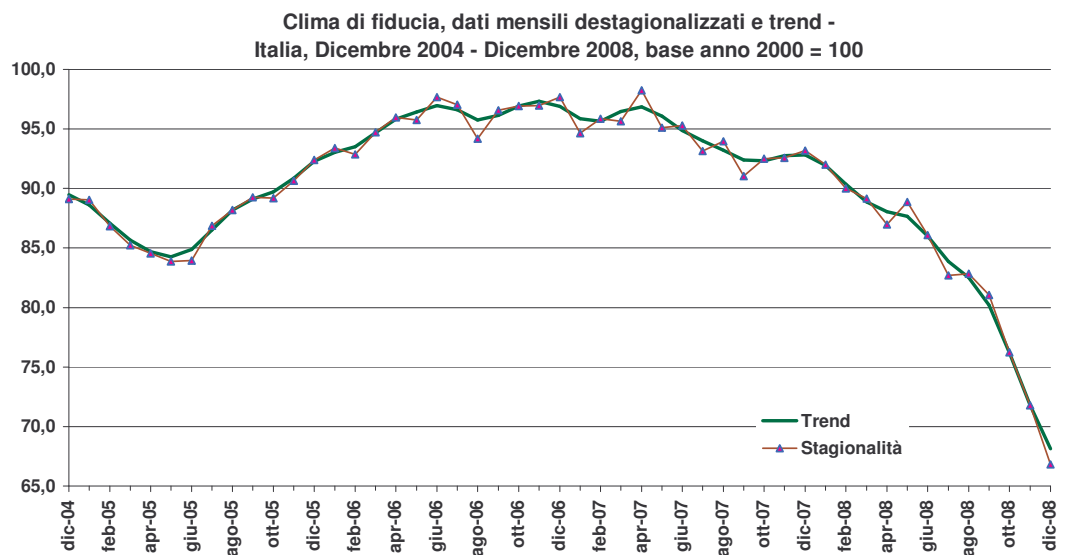
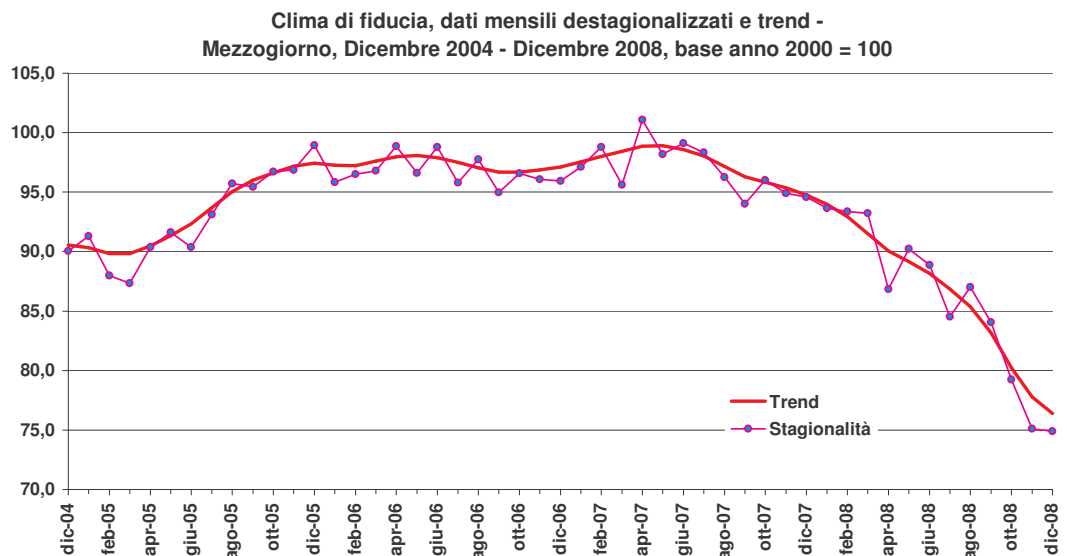
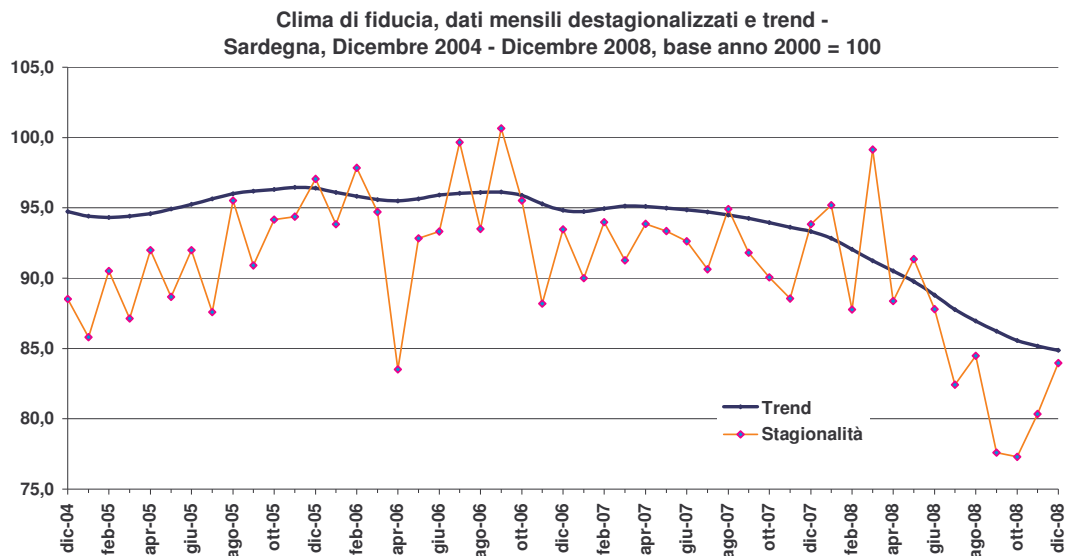
dati ISAE
Inchiesta
congiunturale sulle
imprese
manifatturiere ed
estrattive
Dicembre 2007 -
Dicembre 2008

Tavola 1. Clima di fiducia delle imprese del settore manifatturiero ed estrattivo - Dicembre 2007 - Dicembre 2008, serie destagionalizzata

Periodo di riferimento	Clima di fiducia			Clima di fiducia (Base anno 2000=100)		
	SAR	MEZ	ITA	SAR	MEZ	ITA
dic-07	105,5	101,7	101,4	93,8	94,6	93,2
gen-08	107,0	100,7	100,2	95,2	93,7	92,0
feb-08	98,7	100,4	98,0	87,8	93,4	90,0
mar-08	111,5	100,2	97,1	99,1	93,2	89,2
apr-08	99,4	93,3	94,7	88,4	86,8	87,0
mag-08	102,7	97,0	96,8	91,4	90,2	88,9
giu-08	98,7	95,5	93,7	87,8	88,9	86,1
lug-08	92,7	90,9	90,0	82,4	84,5	82,7
ago-08	95,0	93,5	90,2	84,5	87,0	82,8
set-08	87,3	90,4	88,2	77,6	84,1	81,1
ott-08	86,9	85,2	83,0	77,3	79,2	76,3
nov-08	90,4	80,7	78,1	80,4	75,1	71,8
dic-08	94,4	80,5	72,8	84,0	74,9	66,8

Fonte: Elaborazioni Osservatorio Economico su dati ISAE





Ordinativi, scorte e tendenza della produzione nel settore manifatturiero ed estrattivo

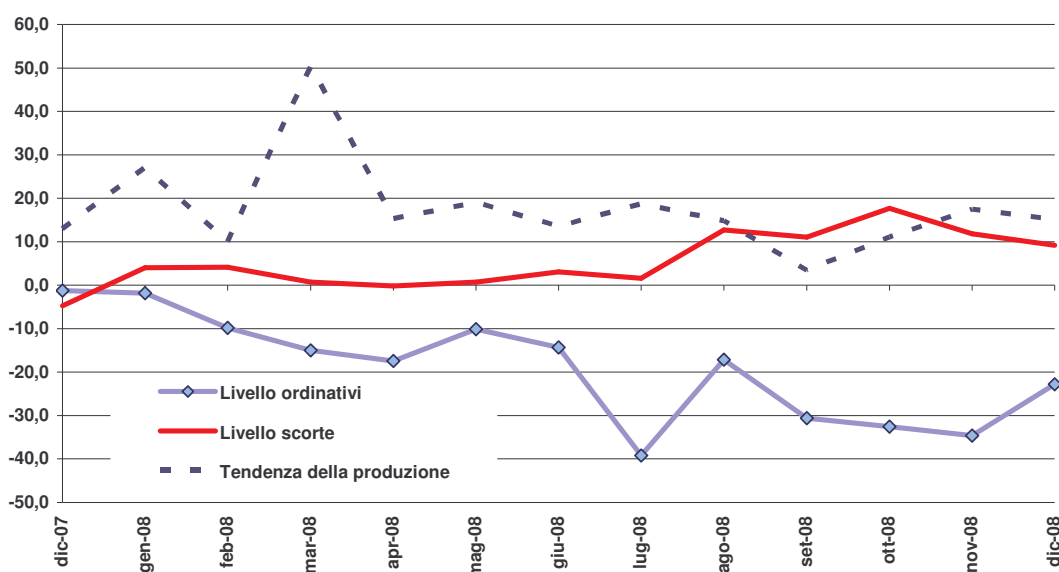
dati ISAE
Inchiesta
congiunturale sulle
imprese
manifatturiere ed
estrattive
Dicembre 2007 -
Dicembre 2008

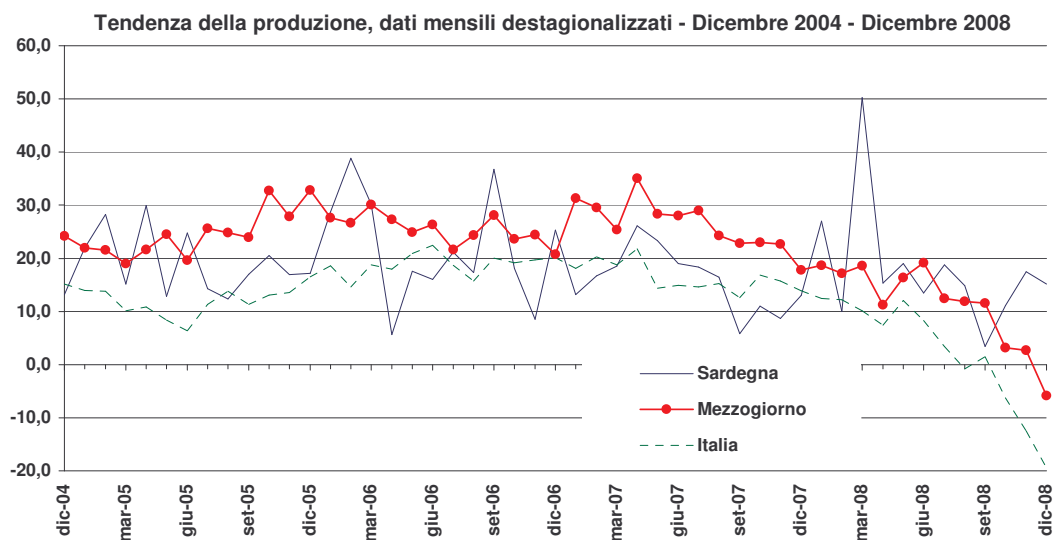
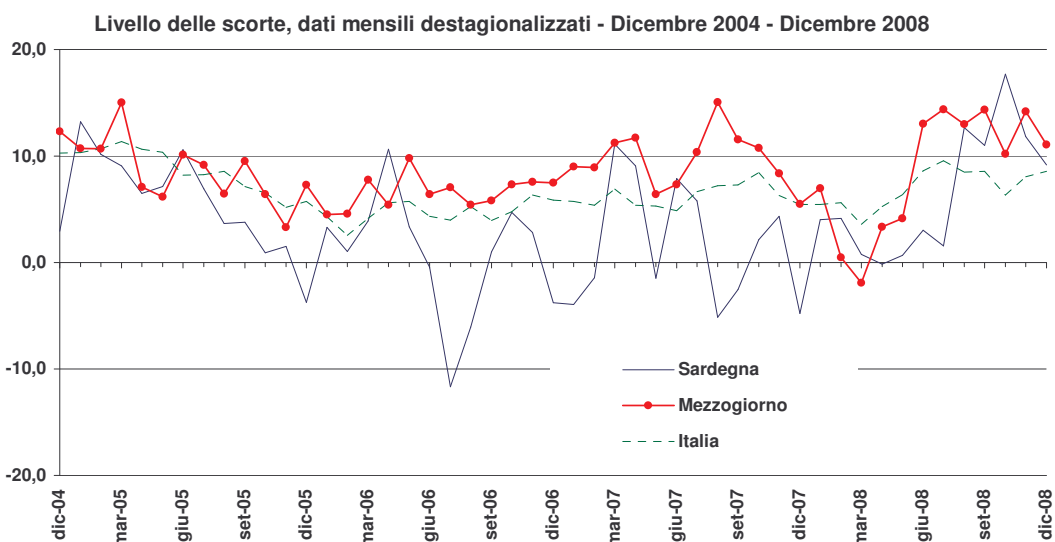
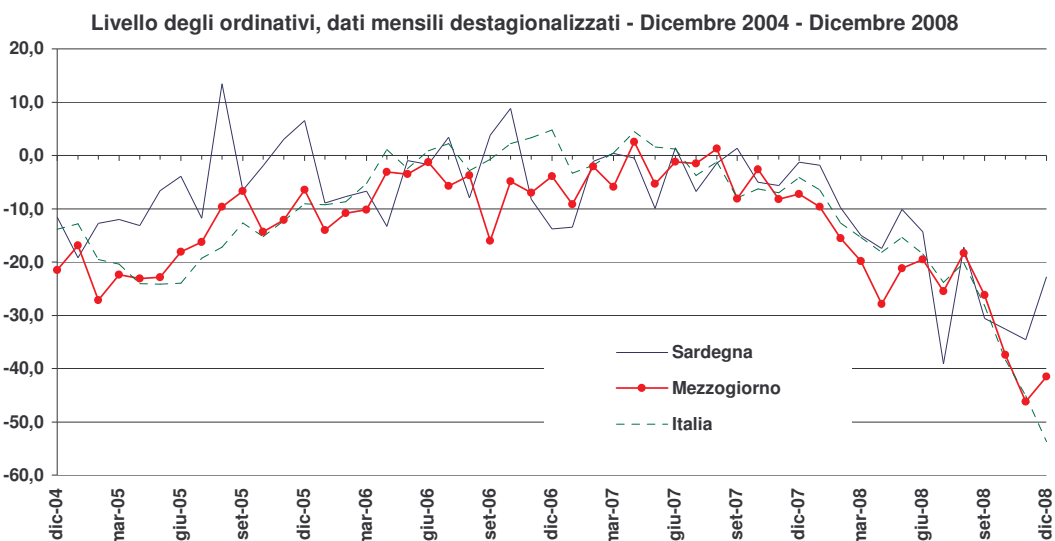
Tavola 2. Livello degli ordinativi, livello delle scorte e tendenza della produzione delle imprese del settore manifatturiero ed estrattivo - Dicembre 2007 - Dicembre 2008, serie destagionalizzata

Periodo di riferimento	Livello degli ordinativi			Livello delle scorte			Tendenza della produzione		
	SAR	MEZ	ITA	SAR	MEZ	ITA	SAR	MEZ	ITA
dic-07	-1,24	-7,27	-4,11	-4,77	5,49	5,44	12,97	17,77	13,89
gen-08	-1,86	-9,64	-6,45	4,02	6,99	5,47	27,01	18,64	12,45
feb-08	-9,78	-15,57	-12,69	4,13	0,47	5,60	9,98	17,14	12,21
mar-08	-15,02	-19,83	-15,34	0,75	-1,93	3,60	50,24	18,59	10,11
apr-08	-17,43	-27,89	-18,15	-0,17	3,36	5,27	15,33	11,26	7,44
mag-08	-10,08	-21,23	-15,39	0,68	4,16	6,36	19,01	16,39	12,01
giu-08	-14,31	-19,51	-18,50	3,01	13,05	8,60	13,52	19,15	8,26
lug-08	-39,14	-25,53	-23,79	1,54	14,38	9,55	18,79	12,47	3,40
ago-08	-17,17	-18,30	-20,17	12,67	12,98	8,47	14,84	11,92	-0,84
set-08	-30,63	-26,21	-28,18	11,01	14,33	8,57	3,42	11,60	1,46
ott-08	-32,59	-37,43	-38,38	17,68	10,21	6,34	11,05	3,19	-6,26
nov-08	-34,56	-46,25	-45,09	11,82	14,17	8,04	17,45	2,66	-12,45
dic-08	-22,80	-41,50	-53,67	9,16	11,07	8,59	15,16	-5,87	-19,47

Fonte: Elaborazioni Osservatorio Economico su dati ISAE

Componenti del clima di fiducia in Sardegna, dati mensili destagionalizzati - Dicembre 2007- Dicembre 2008





Glossario

Denominazione variabile	Descrizione	Fonte
Clima di fiducia	Indicatore elaborato a partire dai risultati di un'indagine qualitativa condotta dall'ISAE su un campione di imprese estrattive e manifatturiere. Le imprese forniscono la loro percezione della variazione degli ordini, della variazione delle scorte, nonché le attese a breve termine relative alla produzione. Il clima di fiducia è la media aritmetica dei saldi delle frequenze relative di risposta a queste domande.	Osservatorio Economico
Livello degli ordinativi	Elaborato a partire dai risultati di un'indagine qualitativa condotta dall'ISAE su un campione di imprese estrattive e manifatturiere, l'indice misura le aspettative a tre mesi dell'unità locale sulle variazioni del livello degli ordinativi. È ottenuto come differenza algebrica tra le frequenze relative delle risposte favorevoli e sfavorevoli.	Osservatorio Economico
Livello delle scorte	Elaborato a partire dai risultati di un'indagine qualitativa condotta dall'ISAE su un campione di imprese estrattive e manifatturiere, l'indice misura le aspettative a tre mesi dell'unità locale sulle variazioni del livello delle scorte. È ottenuto dalla differenza algebrica tra le frequenze relative delle risposte favorevoli e sfavorevoli.	Osservatorio Economico
Tendenza della produzione	Elaborato a partire dai risultati di un'indagine qualitativa condotta dall'ISAE su un campione di imprese estrattive e manifatturiere, l'indice misura le aspettative a tre mesi dell'unità locale sulle variazioni dell'andamento della produzione. È calcolato come differenza algebrica tra le frequenze relative delle risposte favorevoli e sfavorevoli.	Osservatorio Economico
Variazione delle scorte	Le scorte comprendono tutti i beni che rientrano negli investimenti lordi ma non nel capitale fisso e che sono posseduti ad un dato momento dalle unità produttive residenti; la variazione è misurata come differenza tra il valore delle entrate nel magazzino e quello delle uscite dal magazzino. Comprendono le seguenti categorie: materie prime, prodotti intermedi, prodotti in corso di lavorazione, prodotti finiti.	Istat (Conti economici regionali, Glossario)

Acronimi

Acronimo	Descrizione
PIL:	Prodotto interno lordo
AAPP:	Amministrazioni pubbliche
ISTAT:	Istituto nazionale di statistica
ISP:	Istituzioni sociali private
MEZ:	Mezzogiorno
SAR:	Sardegna
ITA:	Italia
DF:	Prodotti petroliferi raffinati - Classificazione delle attività economiche 2001, Istat
CA:	Estrazione minerali energetici - Classificazione delle attività economiche 2001, Istat
AF:	Affidamenti
UT:	Finanziamenti – valore utilizzato –
AO:	Finanziamenti – valore dell'accordato operativo
TNA:	Tasso non agevolato
TA:	Tasso agevolato
NIC:	Indice nazionale dei prezzi al consumo per l'intera collettività
ISAE:	Istituto di studi e analisi economica