Sezione 4 Commercio Estero

(Estratto dal rapporto congiunturale, aggiornamento al II trimestre 2008)

Prossimo aggiornamento: 15 Dicembre 2008

Importazioni, esportazioni e saldo della bilancia commerciale (dati grezzi e destagionalizzati)

dati **ISTAT Statistiche del commercio estero** *II trimestre 2007 – II trimestre 2008*

Tavola 1.1 Importazioni, esportazioni e saldo – Valori in milioni di euro (dati grezzi)

	Importazioni			Esportazioni			Saldo		
Periodo di riferimento	SAR	MEZ	ITA	SAR	MEZ	ITA	SAR	MEZ	ITA
giu-07	1.810	12.548	93.604	1.076	10.418	91.937	-734	-2.130	-1.667
set-07	2.114	12.726	88.461	1.211	9.991	88.080	-903	-2.734	-381
dic-07	2.121	13.409	95.483	1.325	11.207	93.770	-796	-2.202	-1.713
mar-08	2.367	13.191	94.515	1.440	10.711	89.423	-926	-2.480	-5.091
giu-08	2.575	13.934	99.908	1.633	11.549	97.774	-942	-2.385	-2.135

Fonte: ISTAT – Statistiche del commercio estero

Tavola 1.2 Importazioni, esportazioni e saldo – Valori in milioni di euro (dati destagionalizzati)

	Importazioni			Esportazioni			Saldo		
Periodo di riferimento	SAR	MEZ	ITA	SAR	MEZ	ITA	SAR	MEZ	ITA
giu-07	1.844	12.388	91.269	1.066	10.330	89.426	-778	-2.058	-1.844
set-07	2.017	12.742	93.017	1.212	10.238	90.966	-805	-2.504	-2.050
dic-07	2.103	13.289	93.214	1.317	10.785	90.730	-786	-2.503	-2.484
mar-08	2.420	13.168	94.660	1.439	10.980	92.697	-981	-2.188	-1.963
giu-08	2.621	13.911	97.539	1.632	11.453	94.954	-989	-2.458	-2.586

Fonte: Elaborazione Osservatorio Economico su dati ISTAT – Statistiche del commercio estero

Variazione congiunturale e tendenziale del valore delle importazioni, delle esportazioni e del saldo della bilancia commerciale

dati **ISTAT Statistiche del commercio estero** *II trimestre 2007 – II trimestre 2008*

Tavola 1.3 Variazione delle importazioni, delle esportazioni e del saldo rispetto al periodo precedente – Valori percentuali

	Importazioni			Esportazioni			Saldo		
Periodo di riferimento	SAR	MEZ	ITA	SAR	MEZ	ITA	SAR	MEZ	ITA
set 07 - giu 07	9,4	2,9	1,9	13,7	-0,9	1,7	-3,5	-21,7	-11,2
dic 07 - set 07	4,3	4,3	0,2	8,7	5,3	-0,3	2,4	0,0	-21,1
mar 08 - dic 07	15,1	-0,9	1,6	9,2	1,8	2,2	-24,9	12,6	21,0
giu 08 - mar 08	8,3	5,6	3,0	13,4	4,3	2,4	-0,8	-12,3	-31,7

Fonte: Elaborazione Osservatorio Economico su dati ISTAT – Statistiche del commercio estero

Tavola 1.4 Variazione delle importazioni, delle esportazioni e del saldo rispetto al periodo corrispondente dell'anno precedente – Valori percentuali

	Importazioni			Esportazioni			Saldo		
Periodo di riferimento	SAR	MEZ	ITA	SAR	MEZ	ITA	SAR	MEZ	ITA
set 07 - set 06	10,4	-2,6	5,4	4,4	12,0	10,9	-18,3	34,3	91,3
dic 07 - dic 06	17,1	10,3	3,8	18,1	17,1	4,4	-12,7	21,6	34,8
mar 08 – mar 07	33,3	8,9	4,6	32,6	12,7	5,8	-39,3	-3,2	10,5
giu 08 – giu 07	42,1	12,3	6,9	53,1	10,9	6,2	-28,4	-12,0	-28,0

Fonte: Elaborazione Osservatorio Economico su dati ISTAT – Statistiche del commercio estero

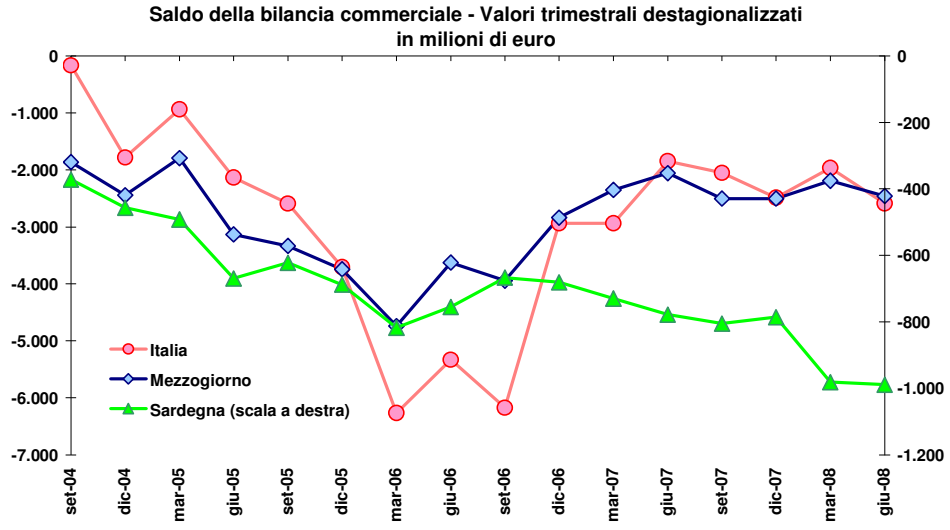
Saldo della bilancia commerciale - Valori trimestrali destagionalizzati
in milioni di euro
0
-1.000
-2.000
-3.000
-4.000
-5.000
-6.000
-7.000
0
-200
-400
-600
-800
-1.000
-1.200
Italia
Mezzogiorno
Sardegna (scala a destra)
set-04
dic-04
mar-05
giu-05
set-05
dic-05
mar-06
giu-06
set-06
dic-06
mar-07
giu-07
set-07
dic-07
mar-08
giu-08

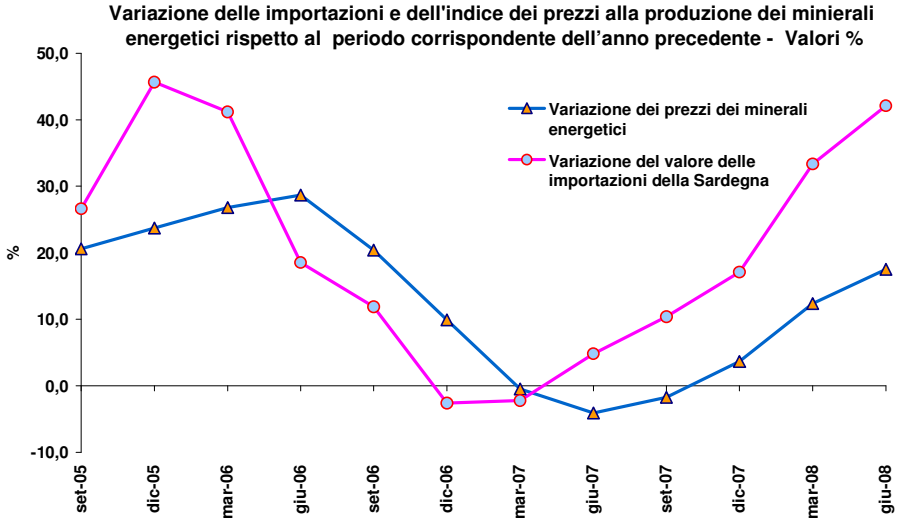
Variazione delle importazioni e dell'indice dei prezzi alla produzione dei minerali
energetici rispetto al periodo corrispondente dell'anno precedente - Valori %
50,0
40,0
30,0
20,0
10,0
0,0
-10,0
%
Variazione dei prezzi dei minerali energetici
Variazione del valore delle importazioni della Sardegna
set-05
dic-05
mar-06
giu-06
set-06
dic-06
mar-07
giu-07
set-07
dic-07
mar-08
giu-08

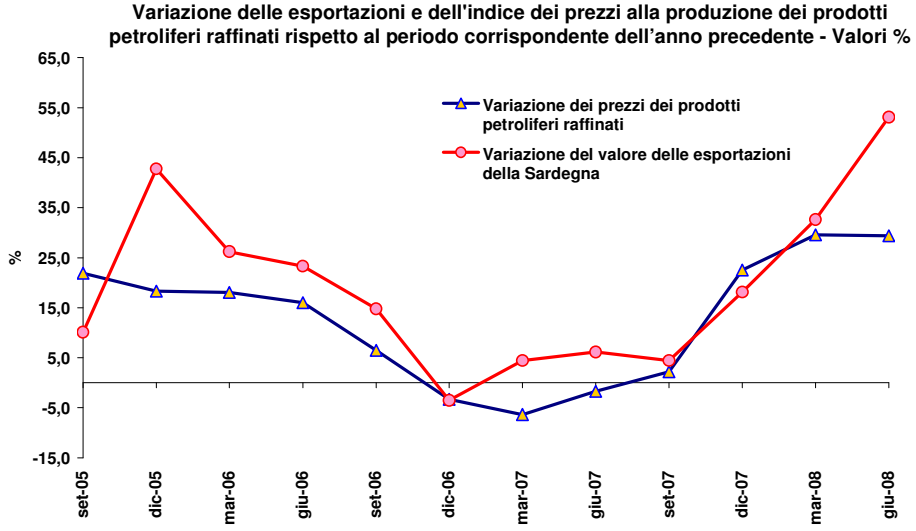
Variazione delle esportazioni e dell'indice dei prezzi alla produzione dei prodotti
petroliferi raffinati rispetto al periodo corrispondente dell'anno precedente - Valori %
65,0
55,0
45,0
35,0
25,0
15,0
5,0
-5,0
-15,0
%
Variazione dei prezzi dei prodotti petroliferi raffinati
Variazione del valore delle esportazioni della Sardegna
set-05
dic-05
mar-06
giu-06
set-06
dic-06
mar-07
giu-07
set-07
dic-07
mar-08
giu-08

Importazioni, esportazioni e saldo della bilancia commerciale al netto dell'estrazione di minerali energetici (CA) e dei prodotti petroliferi raffinati (DF) (dati grezzi e destagionalizzati)

dati **ISTAT Statistiche del commercio estero** *II trimestre 2007 – II trimestre 2008*

Tavola 2.1 Importazioni, esportazioni e saldo della bilancia commerciale al netto dell'estrazione di minerali energetici (CA) e dei prodotti petroliferi raffinati (DF) – Valori in milioni di euro (dati grezzi)

	Importazioni			Esportazioni			Saldo		
Periodo di riferimento	SAR	MEZ	ITA	SAR	MEZ	ITA	SAR	MEZ	ITA
giu-07	383	6.756	80.210	332	7.752	88.450	-51	996	8.240
set-07	431	6.542	74.179	460	7.654	84.772	28	1.112	10.593
dic-07	391	6.932	79.004	407	8.453	90.053	15	1.520	11.049
mar-08	400	6.755	76.289	337	7.786	85.367	-63	1.031	9.078
giu-08	447	7.149	81.249	356	8.453	93.433	-92	1.304	12.184

Fonte: ISTAT – Statistiche del commercio estero

Tavola 2.2 Importazioni, esportazioni e saldo della bilancia commerciale al netto dell'estrazione di minerali energetici (CA) e dei prodotti petroliferi raffinati (DF) – Valori in milioni di euro (dati destagionalizzati)

	Importazioni			Esportazioni			Saldo		
Periodo di riferimento	SAR	MEZ	ITA	SAR	MEZ	ITA	SAR	MEZ	ITA
giu-07	380	6.621	77.406	323	7.650	85.873	-57	1.030	8.466
set-07	431	6.784	78.586	470	7.920	87.570	38	1.136	8.984
dic-07	389	6.754	76.934	401	8.044	87.092	13	1.291	10.158
mar-08	399	6.833	76.831	341	8.034	88.201	-58	1.201	11.370
giu-08	447	7.012	78.436	347	8.349	90.799	-100	1.337	12.363

Fonte: Elaborazione Osservatorio Economico su dati ISTAT – Statistiche del commercio estero

Variazione congiunturale e tendenziale del valore delle importazioni, delle esportazioni e del saldo della bilancia commerciale al netto dell'estrazione di minerali energetici (CA) e dei prodotti petroliferi raffinati (DF)

Tavola 2.3 Variazione delle importazioni, delle esportazioni e del saldo della bilancia commerciale, al netto dell'estrazione di minerali energetici (CA) e dei prodotti petroliferi raffinati (DF), rispetto al periodo precedente – Valori percentuali

	Importazioni			Esportazioni			Saldo		
Periodo di riferimento	SAR	MEZ	ITA	SAR	MEZ	ITA	SAR	MEZ	ITA
set 07 - giu 07	13,6	2,5	1,5	45,2	3,5	2,0	167,4	10,4	6,1
dic 07 - set 07	-9,9	-0,4	-2,1	-14,5	1,6	-0,5	-66,3	13,6	13,1
mar 08 - dic 07	2,7	1,2	-0,1	-15,2	-0,1	1,3	-555,8	-6,9	11,9
giu 08 - mar 08	12,0	2,6	2,1	1,8	3,9	2,9	-71,4	11,3	8,7

Fonte: Elaborazione Osservatorio Economico su dati ISTAT – Statistiche del commercio estero

dati **ISTAT - Statistiche del commercio estero** *II trimestre 2007 – II trimestre 2008*

Tavola 2.4 Variazione delle importazioni, delle esportazioni e del saldo della bilancia commerciale, al netto dell'estrazione di minerali energetici (CA) e dei prodotti petroliferi raffinati (DF), rispetto al periodo corrispondente dell'anno precedente – Valori percentuali

	Importazioni			Esportazioni			Saldo		
Periodo di riferimento	SAR	MEZ	ITA	SAR	MEZ	ITA	SAR	MEZ	ITA
set 07 - set 06	6,4	7,6	8,3	53,3	14,7	11,7	127,0	86,4	42,4
dic 07 - dic 06	1,5	4,6	1,5	16,0	11,1	4,1	144,4	55,7	27,2
mar 08 – mar 07	6,5	2,8	-0,3	10,6	7,8	4,4	11,1	57,8	71,4
giu 08 – giu 07	16,7	5,8	1,3	7,0	9,0	5,6	-79,6	30,9	47,9

Fonte: Elaborazione Osservatorio Economico su dati ISTAT – Statistiche del commercio estero

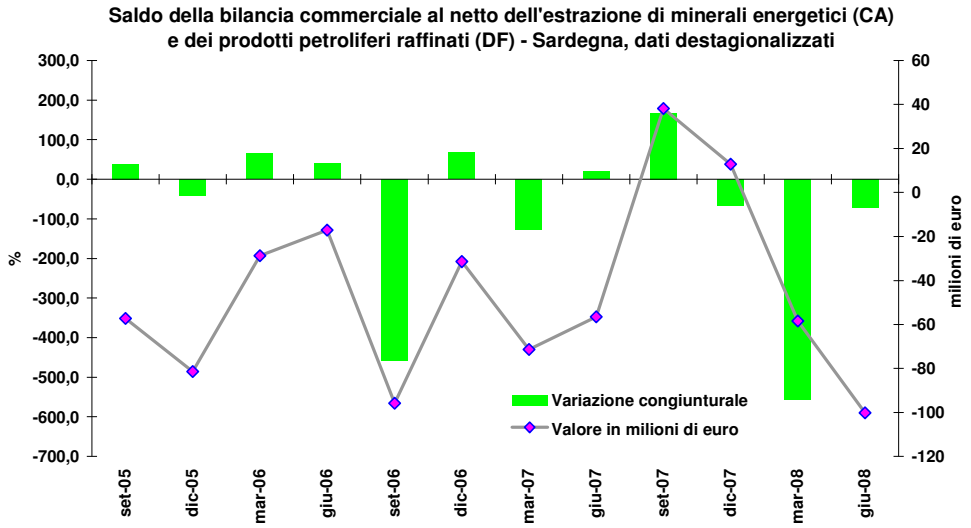
Saldo della bilancia commerciale al netto dell'estrazione di minerali energetici (CA)
e dei prodotti petroliferi raffinati (DF) - Sardegna, dati destagionalizzati
%
milioni di euro
Variazione congiunturale
Valore in milioni di euro
set-05
dic-05
mar-06
giu-06
set-06
dic-06
mar-07
giu-07
set-07
dic-07
mar-08
giu-08

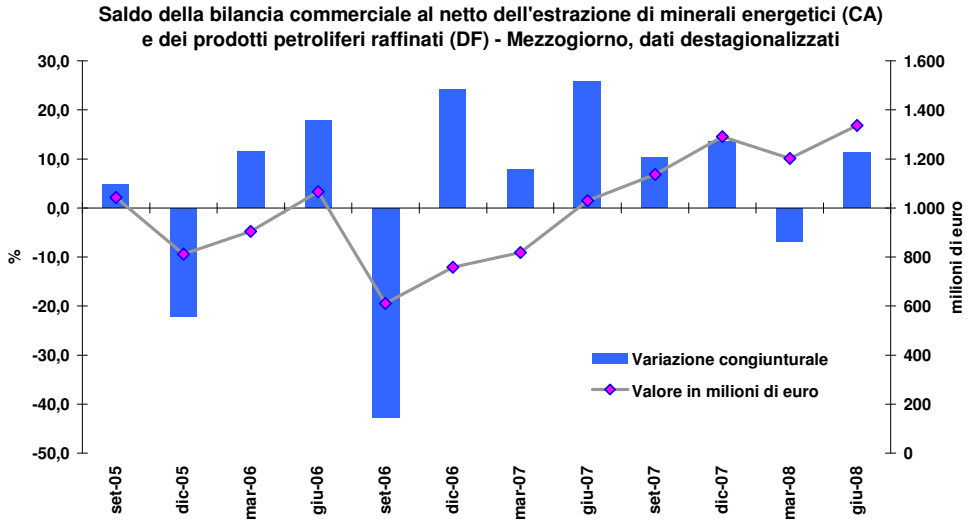
Saldo della bilancia commerciale al netto dell'estrazione di minerali energetici (CA)
e dei prodotti petroliferi raffinati (DF) - Mezzogiorno, dati destagionalizzati
%
milioni di euro
Variazione congiunturale
Valore in milioni di euro
set-05
dic-05
mar-06
giu-06
set-06
dic-06
mar-07
giu-07
set-07
dic-07
mar-08
giu-08

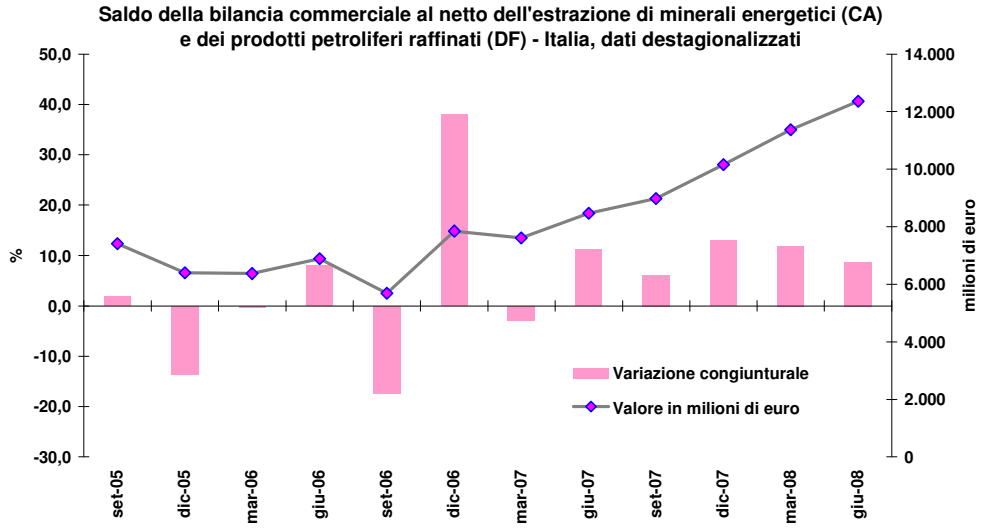
Saldo della bilancia commerciale al netto dell'estrazione di minerali energetici (CA)
e dei prodotti petroliferi raffinati (DF) - Italia, dati destagionalizzati
%
milioni di euro
Variazione congiunturale
Valore in milioni di euro
set-05
dic-05
mar-06
giu-06
set-06
dic-06
mar-07
giu-07
set-07
dic-07
mar-08
giu-08

Glossario

Denominazione variabile	Descrizione	Fonte
Esportazioni	Trasferimenti di beni (merci) e di servizi da operatori residenti a operatori non residenti (Resto del mondo). Le esportazioni di beni includono tutti i beni (nazionali o nazionalizzati, nuovi o usati) che, a titolo oneroso o gratuito, escono dal territorio economico del paese per essere destinati al Resto del mondo. Esse sono valutate al valore Fob (free on board) che corrisponde al prezzo di mercato alla frontiera del Paese esportatore. Questo prezzo comprende: il prezzo ex fabrica, i margini commerciali, le spese di trasporto internazionale, gli eventuali diritti all'esportazione. Le esportazioni di servizi comprendono tutti i servizi (trasporto, assicurazione, altri) prestati da unità residenti a unità non residenti.	**Istat (Conti economici nazionali, Glossario)**
Importazioni	Sono costituite dagli acquisti all'estero (Resto del mondo) di beni (merci) e di servizi, introdotti nel territorio nazionale. Le importazioni di beni comprendono tutti i beni (nuovi o usati) che, a titolo oneroso o gratuito, entrano nel territorio economico del Paese in provenienza dal Resto del mondo. Esse possono essere valutate al valore Fob, o al valore Cif (costo, assicurazione, nolo) che comprende: il valore Fob dei beni, le spese di trasporto e le attività assicurative tra la frontiera del Paese esportatore e la frontiera del Paese importatore. Le importazioni di servizi includono tutti i servizi (trasporto, assicurazione, altri) prestati da unità non residenti a unità residenti.	**Istat (Conti economici nazionali, Glossario)**
Importazioni nette	Importazioni al netto delle esportazioni	**Osservatorio Economico**
Saldo bilancia commerciale	Il saldo di bilancia commerciale calcolato come differenza tra il valore delle esportazioni e quello delle importazioni.	**Osservatorio Economico**

Acronimi

Acronimo	Descrizione
PIL:	Prodotto interno lordo
AAPP:	Amministrazioni pubbliche
ISTAT:	Istituto nazionale di statistica
ISP:	Istituzioni sociali private
MEZ:	Mezzogiorno
SAR:	Sardegna
ITA:	Italia
DF:	Prodotti petroliferi raffinati - Classificazione delle attività economiche 2001, Istat
CA:	Estrazione minerali energetici - Classificazione delle attività economiche 2001, Istat
AF:	Affidamenti
UT:	Finanziamenti – valore utilizzato –
AO:	Finanziamenti – valore dell'accordato operativo
TNA:	Tasso non agevolato
TA:	Tasso agevolato
NIC:	Indice nazionale dei prezzi al consumo per l'intera collettività
ISAE:	Istituto di studi e analisi economica