Sezione 6 Prezzi al consumo

(Estratto dal rapporto congiunturale, aggiornamento al mese di Ottobre 2008)

Prossimo aggiornamento: 16 Dicembre 2008

Numeri indice dei prezzi al consumo per l'intera collettività (NIC)

dati **ISTAT**
Rilevazione mensile sui prezzi al consumo
Agosto 2008 – Ottobre 2008

Tavola 1.1 Numeri indice dei prezzi al consumo per l'intera collettività (NIC), città campione CAGLIARI - Agosto 2008 - Ottobre 2008, dic.1998=100

Capitoli di spesa	*ago-08*	*set-08*	*ott-08*
Indice generale (senza tabacchi)	**125,4**	**124,6**	**124,3**
Indice generale (con tabacchi)	**126,1**	**125,3**	**125**
Alimentari e bevande analcoliche	128,5	128,5	128,9
Bevande alcoliche e tabacchi	153,3	153,5	153,6
Abbigliamento e calzature	104,9	105	103,4
Abitazione, acqua, elettricità e combustibili	156,1	154,8	154,5
Mobili,art. e servizi per la casa	118,7	118,8	119,4
Servizi sanitari e spese per la salute	102,8	103,3	103
Trasporti	145,4	141	139,1
Comunicazioni	63,8	63,3	63,2
Ricreazione, spettacoli,cultura	115	113,8	114,2
Istruzione	127,3	128,2	128,6
Servizi ricettivi e di ristorazione	131,5	131,3	131,2
Beni e servizi vari	129,7	129,5	129,8

Fonte: ISTAT

Tavola 1.2 Numeri indice dei prezzi al consumo per l'intera collettività (NIC), città campione SASSARI - Agosto 2008 - Ottobre 2008, dic.1998=100

Capitoli di spesa	*ago-08*	*set-08*	*ott-08*
Indice generale (senza tabacchi)	**108,6**	**107,9**	**108,1**
Indice generale (con tabacchi)	**108,9**	**108,2**	**108,4**
Alimentari e bevande analcoliche	113,7	113,6	114,8
Bevande alcoliche e tabacchi	112,2	112,2	112,2
Abbigliamento e calzature	106,9	107,1	109,4
Abitazione, acqua, elettricità e combustibili	116,1	115,1	115,1
Mobili,art. e servizi per la casa	109,3	110	110,1
Servizi sanitari e spese per la salute	94,2	94,2	93,9
Trasporti	113,9	110,5	108,9
Comunicazioni	84	83,3	83,2
Ricreazione, spettacoli,cultura	105,1	104	104,3
Istruzione	103,4	104,4	104,9
Servizi ricettivi e di ristorazione	107,3	106,2	106,1
Beni e servizi vari	108,6	108,9	109,7

Fonte: ISTAT

Numeri indice dei prezzi al consumo per l'intera collettività (NIC)

dati **ISTAT**
Rilevazione mensile sui prezzi al consumo
Agosto 2008 – Ottobre 2008

Tavola 1.3 Numeri indice dei prezzi al consumo per l'intera collettività (NIC), ITALIA- Agosto 2008 - Ottobre 2008, dic.1998=100

Capitoli di spesa	*ago-08*	*set-08*	*ott-08*
Indice generale (senza tabacchi)	**137,4**	**137,0**	**137,0**
Indice generale (con tabacchi)	**138,0**	**137,6**	**137,6**
Alimentari e bevande analcoliche	135,6	136,0	136,3
Bevande alcoliche e tabacchi	176,6	176,8	177,0
Abbigliamento e calzature	134,8	135,4	135,8
Abitazione, acqua, elettricità e combustibili	159,2	158,8	159,8
Mobili,art. e servizi per la casa	131,9	132,1	132,4
Servizi sanitari e spese per la salute	121,7	121,9	121,8
Trasporti	149,7	147,2	145,6
Comunicazioni	68,1	67,7	67,7
Ricreazione, spettacoli,cultura	123,8	122,1	122,2
Istruzione	139,0	140,6	141,7
Servizi ricettivi e di ristorazione	151,5	151,2	151,1
Beni e servizi vari	144,8	145,0	145,5

Fonte: ISTAT

Variazione dei prezzi al consumo per l'intera collettività (NIC)

dati **ISTAT - Rilevazione mensile sui prezzi al consumo** *Agosto 2008 – Ottobre 2008*

Tavola 2.1 Variazione dei prezzi al consumo per l'intera collettività (NIC), città campione CAGLIARI - Agosto 2008 - Ottobre 2008, valori percentuali

Capitoli di spesa	Rispetto al periodo precedente			Rispetto al periodo corrispondente dell'anno precedente *(inflazione)*		
	ago-08	*set-08*	*ott-08*	*ago-08*	*set-08*	*ott-08*
Indice generale (senza tabacchi)	**0,2**	**-0,6**	**-0,2**	**4,7**	**4,2**	**3,6**
Indice generale (con tabacchi)	**0,2**	**-0,6**	**-0,2**	**4,7**	**4,2**	**3,6**
Alimentari e bevande analcoliche	0,2	0,0	0,3	7,1	6,6	6,4
Bevande alcoliche e tabacchi	0,1	0,1	0,1	4,9	5,0	5,0
Abbigliamento e calzature	0,0	0,1	-1,5	0,3	0,4	-1,0
Abitazione, acqua, elettricità e combustibili	-1,0	-0,8	-0,2	9,8	8,7	7,0
Mobili,art. e servizi per la casa	0,0	0,1	0,5	3,8	3,8	4,3
Servizi sanitari e spese per la salute	0,5	0,5	-0,3	-1,4	-0,9	-0,9
Trasporti	1,0	-3,0	-1,3	9,2	7,6	5,7
Comunicazioni	-0,8	-0,8	-0,2	-4,9	-5,5	-4,7
Ricreazione, spettacoli,cultura	0,3	-1,0	0,4	1,2	0,4	0,6
Istruzione	0,0	0,7	0,3	1,8	1,1	1,0
Servizi ricettivi e di ristorazione	0,2	-0,2	-0,1	3,0	3,1	2,7
Beni e servizi vari	0,2	-0,2	0,2	3,5	3,4	3,5

Fonte: Elaborazione Osservatorio Economico su dati ISTAT

Variazione dei prezzi al consumo (NIC) - Cagliari, Ottobre 2008 (valori %)

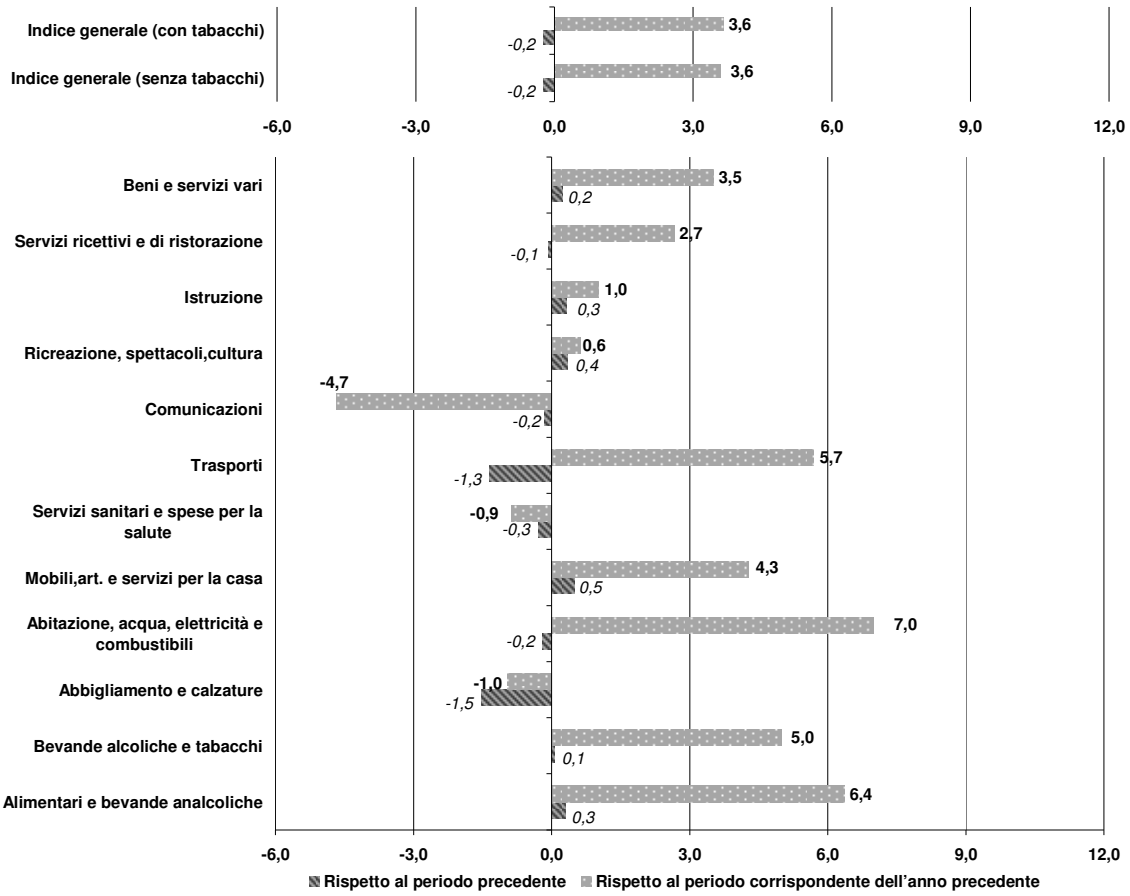

Tavola 2.2 Variazione dei prezzi al consumo per l'intera collettività (NIC), città campione SASSARI - Agosto 2008 - Ottobre 2008, valori percentuali

Capitoli di spesa	Rispetto al periodo precedente			Rispetto al periodo corrispondente dell'anno precedente *(inflazione)*		
	ago-08	*set-08*	*ott-08*	*ago-08*	*set-08*	*ott-08*
Indice generale (senza tabacchi)	**0,2**	**-0,6**	**0,2**	**4,9**	**3,9**	**3,9**
Indice generale (con tabacchi)	**0,2**	**-0,6**	**0,2**	**5,0**	**4,0**	**4,0**
Alimentari e bevande analcoliche	0,4	-0,1	1,1	8,5	7,7	8,2
Bevande alcoliche e tabacchi	0,2	0,0	0,0	4,9	4,9	5,1
Abbigliamento e calzature	0,0	0,2	2,1	3,7	2,2	4,3
Abitazione, acqua, elettricità e combustibili	-1,2	-0,9	0,0	8,2	4,7	3,9
Mobili,art. e servizi per la casa	0,0	0,6	0,1	3,0	3,5	3,5
Servizi sanitari e spese per la salute	0,0	0,0	-0,3	-1,7	-1,7	-1,7
Trasporti	1,1	-3,0	-1,4	8,2	6,5	4,5
Comunicazioni	-0,8	-0,8	-0,1	-5,0	-5,6	-4,7
Ricreazione, spettacoli,cultura	0,5	-1,0	0,3	1,8	1,1	1,4
Istruzione	0,0	1,0	0,5	3,1	3,3	1,5
Servizi ricettivi e di ristorazione	0,2	-1,0	-0,1	4,8	3,9	3,9
Beni e servizi vari	0,8	0,3	0,7	3,3	3,1	3,6

Fonte: Elaborazione Osservatorio Economico su dati ISTAT

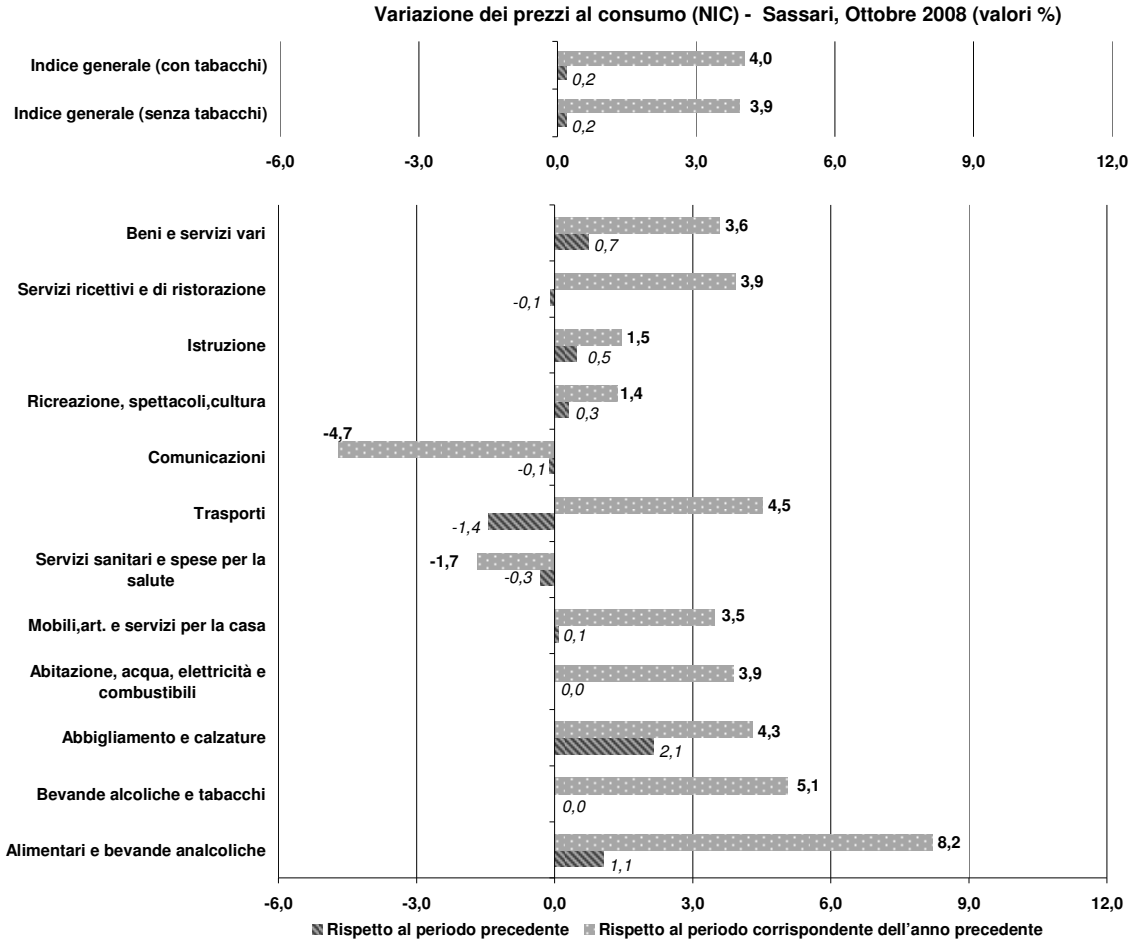

Tavola 2.3 Variazione dei prezzi al consumo per l'intera collettività (NIC), ITALIA- Agosto 2008 - Ottobre 2008, valori percentuali

Capitoli di spesa	Rispetto al periodo precedente			Rispetto al periodo corrispondente dell'anno precedente *(inflazione)*		
	ago-08	*set-08*	*ott-08*	*ago-08*	*set-08*	*ott-08*
Indice generale (senza tabacchi)	**0,1**	**-0,3**	**0,0**	**4,0**	**3,7**	**3,4**
Indice generale (con tabacchi)	**0,1**	**-0,3**	**0,0**	**4,1**	**3,8**	**3,5**
Alimentari e bevande analcoliche	0,2	0,3	0,2	6,3	5,8	5,2
Bevande alcoliche e tabacchi	0,1	0,1	0,1	5,2	5,2	5,3
Abbigliamento e calzature	-0,1	0,4	0,3	1,7	1,8	1,7
Abitazione, acqua, elettricità e combustibili	-0,3	-0,3	0,6	8,2	7,7	7,5
Mobili,art. e servizi per la casa	0,2	0,2	0,2	2,8	2,9	3,0
Servizi sanitari e spese per la salute	0,0	0,2	-0,1	0,0	0,2	0,3
Trasporti	0,2	-1,7	-1,1	7,5	6,7	5,1
Comunicazioni	-0,7	-0,6	0,0	-3,9	-4,4	-3,6
Ricreazione, spettacoli,cultura	0,7	-1,4	0,1	1,2	0,3	0,5
Istruzione	0,0	1,2	0,8	2,4	2,0	2,2
Servizi ricettivi e di ristorazione	0,3	-0,2	-0,1	2,4	2,6	2,3
Beni e servizi vari	0,1	0,1	0,3	2,9	2,8	3,1

Fonte: Elaborazione Osservatorio Economico su dati ISTAT

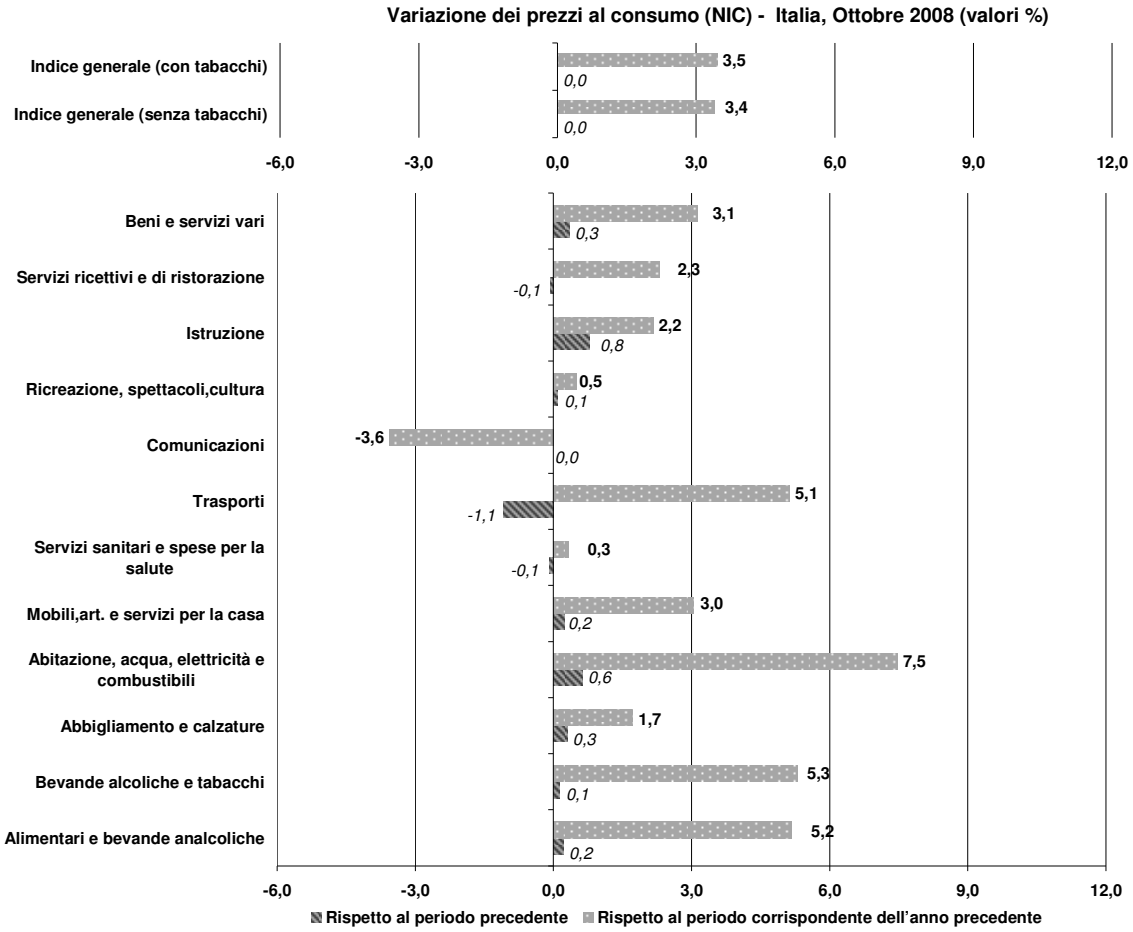

Glossario

Denominazione variabile	Descrizione	Fonte
Indice nazionale dei consumi per l'itera collettività (NIC)	I numeri indici dei prezzi al consumo misurano le variazioni nel tempo dei prezzi di un paniere di beni e servizi rappresentativi di tutti quelli destinati al consumo finale delle famiglie presenti sul territorio economico nazionale e acquistabili sul mercato attraverso transazioni monetarie (sono escluse, quindi, le transazioni a titolo gratuito, gli autoconsumi, i fitti figurativi, ecc.). Il NIC è utilizzato come misura dell'inflazione a livello dell'intero sistema economico; in altre parole considera la collettività nazionale come se fosse un'unica grande famiglia di consumatori, all'interno della quale le abitudini di spesa sono ovviamente molto differenziate.	**Istat (Indice dei prezzi al consumo, Note informative)**

Acronimi

Acronimo	Descrizione
PIL:	Prodotto interno lordo
AAPP:	Amministrazioni pubbliche
ISTAT:	Istituto nazionale di statistica
ISP:	Istituzioni sociali private
MEZ:	Mezzogiorno
SAR:	Sardegna
ITA:	Italia
DF:	Prodotti petroliferi raffinati - Classificazione delle attività economiche 2001, Istat
CA:	Estrazione minerali energetici - Classificazione delle attività economiche 2001, Istat
AF:	Affidamenti
UT:	Finanziamenti – valore utilizzato –
AO:	Finanziamenti – valore dell'accordato operativo
TNA:	Tasso non agevolato
TA:	Tasso agevolato
NIC:	Indice nazionale dei prezzi al consumo per l'intera collettività
ISAE:	Istituto di studi e analisi economica