Sezione 6 Prezzi al consumo

(Estratto dal rapporto congiunturale, aggiornamento al mese di Dicembre 2008)

Prossimo aggiornamento: 24 Febbraio 2009

Numeri indice dei prezzi al consumo per l'intera collettività (NIC)

dati **ISTAT**
Rilevazione mensile sui prezzi al consumo
Ottobre 2008 – Dicembre 2008

Tavola 1.1 Numeri indice dei prezzi al consumo per l'intera collettività (NIC), città campione CAGLIARI - Ottobre 2008 - Dicembre 2008, dic.1998=100

Capitoli di spesa	*ott-08*	*nov-08*	*dic-08*
Indice generale (senza tabacchi)	**124,3**	**123,6**	**123,5**
Indice generale (con tabacchi)	**125**	**124,4**	**124,2**
Alimentari e bevande analcoliche	128,9	129,2	129,7
Bevande alcoliche e tabacchi	153,6	153,6	153,7
Abbigliamento e calzature	103,4	103,5	103,5
Abitazione, acqua, elettricità e combustibili	154,5	152,2	150,3
Mobili,art. e servizi per la casa	119,4	119,4	119,5
Servizi sanitari e spese per la salute	103	103	103
Trasporti	139,1	134,9	133,8
Comunicazioni	63,2	63,5	63,7
Ricreazione, spettacoli,cultura	114,2	114,5	114,7
Istruzione	128,6	129	129
Servizi ricettivi e di ristorazione	131,2	131,5	131,8
Beni e servizi vari	129,8	130	129,9

Fonte: ISTAT

Tavola 1.2 Numeri indice dei prezzi al consumo per l'intera collettività (NIC), città campione SASSARI - Ottobre 2008 - Dicembre 2008, dic.1998=100

Capitoli di spesa	*ott-08*	*nov-08*	*dic-08*
Indice generale (senza tabacchi)	**108,1**	**107,7**	**107,7**
Indice generale (con tabacchi)	**108,4**	**108**	**107,9**
Alimentari e bevande analcoliche	114,8	115,1	115,6
Bevande alcoliche e tabacchi	112,2	112,2	112,2
Abbigliamento e calzature	109,4	109,7	109,9
Abitazione, acqua, elettricità e combustibili	115,1	113,8	111,6
Mobili,art. e servizi per la casa	110,1	110,7	110,9
Servizi sanitari e spese per la salute	93,9	93,9	94
Trasporti	108,9	105,4	105,2
Comunicazioni	83,2	83,6	83,9
Ricreazione, spettacoli,cultura	104,3	104,4	104,6
Istruzione	104,9	104,9	104,9
Servizi ricettivi e di ristorazione	106,1	106,5	106,7
Beni e servizi vari	109,7	109,9	110

Fonte: ISTAT

Numeri indice dei prezzi al consumo per l'intera collettività (NIC)

dati **ISTAT**
Rilevazione mensile sui prezzi al consumo
Ottobre 2008 – Dicembre 2008

Tavola 1.3 Numeri indice dei prezzi al consumo per l'intera collettività (NIC), ITALIA- Ottobre 2008 - Dicembre 2008, dic.1998=100

Capitoli di spesa	*ott-08*	*nov-08*	*dic-08*
Indice generale (senza tabacchi)	**137,0**	**136,5**	**136,3**
Indice generale (con tabacchi)	**137,6**	**137,1**	**136,9**
Alimentari e bevande analcoliche	136,3	136,4	136,6
Bevande alcoliche e tabacchi	177,0	177,1	177,2
Abbigliamento e calzature	135,8	136,0	136,1
Abitazione, acqua, elettricità e combustibili	159,8	159,1	159,0
Mobili,art. e servizi per la casa	132,4	132,7	132,8
Servizi sanitari e spese per la salute	121,8	122,0	122,1
Trasporti	145,6	142,3	140,7
Comunicazioni	67,7	67,9	68,1
Ricreazione, spettacoli,cultura	122,2	122,2	122,8
Istruzione	141,7	141,8	141,9
Servizi ricettivi e di ristorazione	151,1	150,5	150,2
Beni e servizi vari	145,5	145,7	145,8

Fonte: ISTAT

Variazione dei prezzi al consumo per l'intera collettività (NIC)

dati **ISTAT - Rilevazione mensile sui prezzi al consumo** *Ottobre 2008 – Dicembre 2008*

Tavola 2.1 Variazione dei prezzi al consumo per l'intera collettività (NIC), città campione CAGLIARI - Ottobre 2008 - Dicembre 2008, valori percentuali

Capitoli di spesa	Rispetto al periodo precedente			Rispetto al periodo corrispondente dell'anno precedente *(inflazione)*		
	ott-08	*nov-08*	*dic-08*	*ott-08*	*nov-08*	*dic-08*
Indice generale (senza tabacchi)	**-0,2**	**-0,6**	**-0,1**	**3,6**	**2,2**	**1,7**
Indice generale (con tabacchi)	**-0,2**	**-0,5**	**-0,2**	**3,6**	**2,4**	**1,8**
Alimentari e bevande analcoliche	0,3	0,2	0,4	6,4	4,7	4,7
Bevande alcoliche e tabacchi	0,1	0,0	0,1	5,0	4,8	5,0
Abbigliamento e calzature	-1,5	0,1	0,0	-1,0	-1,0	-1,1
Abitazione, acqua, elettricità e combustibili	-0,2	-1,5	-1,2	7,0	3,5	2,2
Mobili,art. e servizi per la casa	0,5	0,0	0,1	4,3	3,6	3,6
Servizi sanitari e spese per la salute	-0,3	0,0	0,0	-0,9	-0,3	-0,2
Trasporti	-1,3	-3,0	-0,8	5,7	1,9	-0,4
Comunicazioni	-0,2	0,5	0,3	-4,7	-4,8	-4,2
Ricreazione, spettacoli,cultura	0,4	0,3	0,2	0,6	0,8	0,5
Istruzione	0,3	0,3	0,0	1,0	1,3	1,3
Servizi ricettivi e di ristorazione	-0,1	0,2	0,2	2,7	2,8	2,5
Beni e servizi vari	0,2	0,2	-0,1	3,5	2,9	2,6

Fonte: Elaborazione Osservatorio Economico su dati ISTAT

Variazione dei prezzi al consumo (NIC) - Cagliari, Dicembre 2008 (valori %)

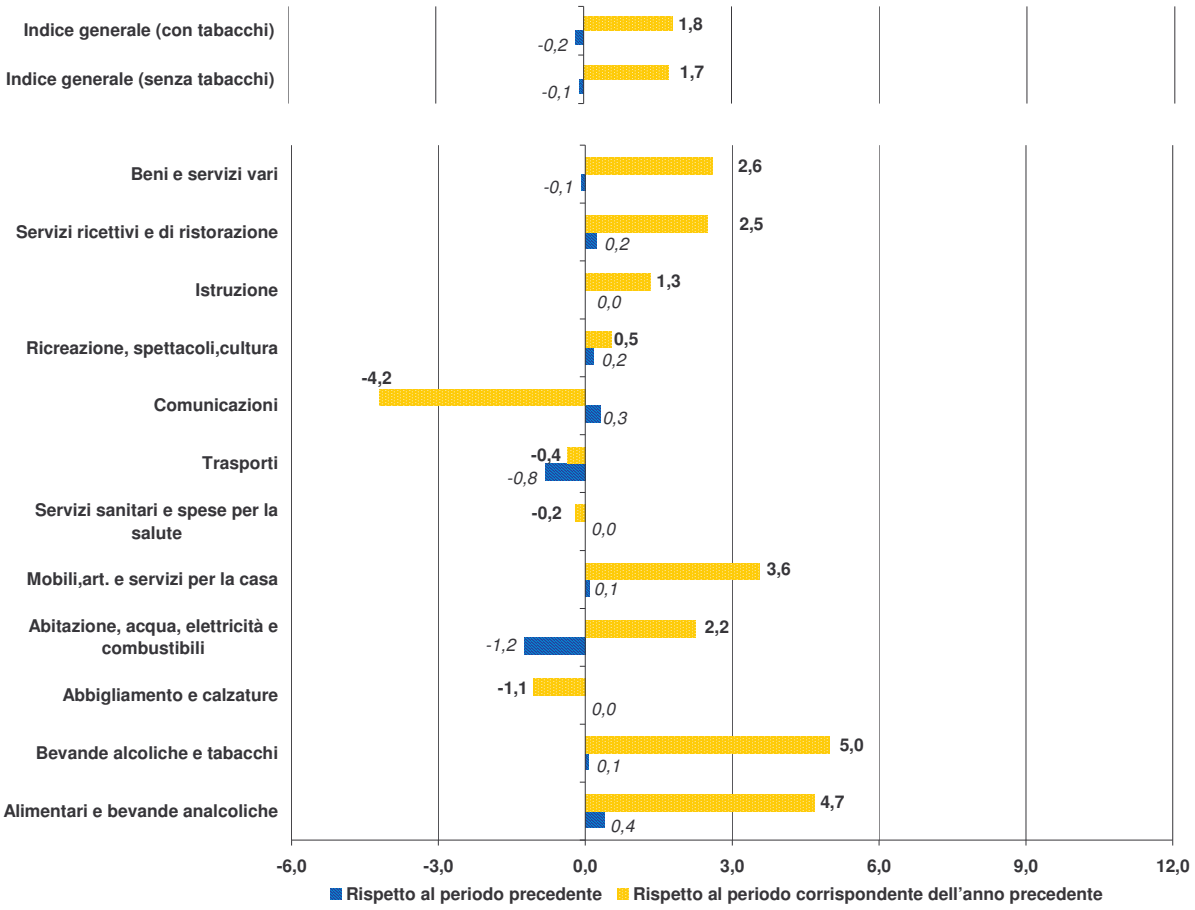

Tavola 2.2 Variazione dei prezzi al consumo per l'intera collettività (NIC), città campione SASSARI - Ottobre 2008 - Dicembre 2008, valori percentuali

Capitoli di spesa	Rispetto al periodo precedente			Rispetto al periodo corrispondente dell'anno precedente *(inflazione)*		
	ott-08	*nov-08*	*dic-08*	*ott-08*	*nov-08*	*dic-08*
Indice generale (senza tabacchi)	**0,2**	**-0,4**	**0,0**	**3,9**	**3,2**	**2,6**
Indice generale (con tabacchi)	**0,2**	**-0,4**	**-0,1**	**4,0**	**3,3**	**2,7**
Alimentari e bevande analcoliche	1,1	0,3	0,4	8,2	8,0	7,6
Bevande alcoliche e tabacchi	0,0	0,0	0,0	5,1	4,9	4,8
Abbigliamento e calzature	2,1	0,3	0,2	4,3	4,0	4,2
Abitazione, acqua, elettricità e combustibili	0,0	-1,1	-1,9	3,9	2,1	0,3
Mobili,art. e servizi per la casa	0,1	0,5	0,2	3,5	3,9	4,2
Servizi sanitari e spese per la salute	-0,3	0,0	0,1	-1,7	-2,2	-2,0
Trasporti	-1,4	-3,2	-0,2	4,5	0,9	-0,7
Comunicazioni	-0,1	0,5	0,4	-4,7	-4,8	-4,1
Ricreazione, spettacoli,cultura	0,3	0,1	0,2	1,4	1,4	1,2
Istruzione	0,5	0,0	0,0	1,5	1,5	1,5
Servizi ricettivi e di ristorazione	-0,1	0,4	0,2	3,9	3,9	2,6
Beni e servizi vari	0,7	0,2	0,1	3,6	3,5	3,6

Fonte: Elaborazione Osservatorio Economico su dati ISTAT

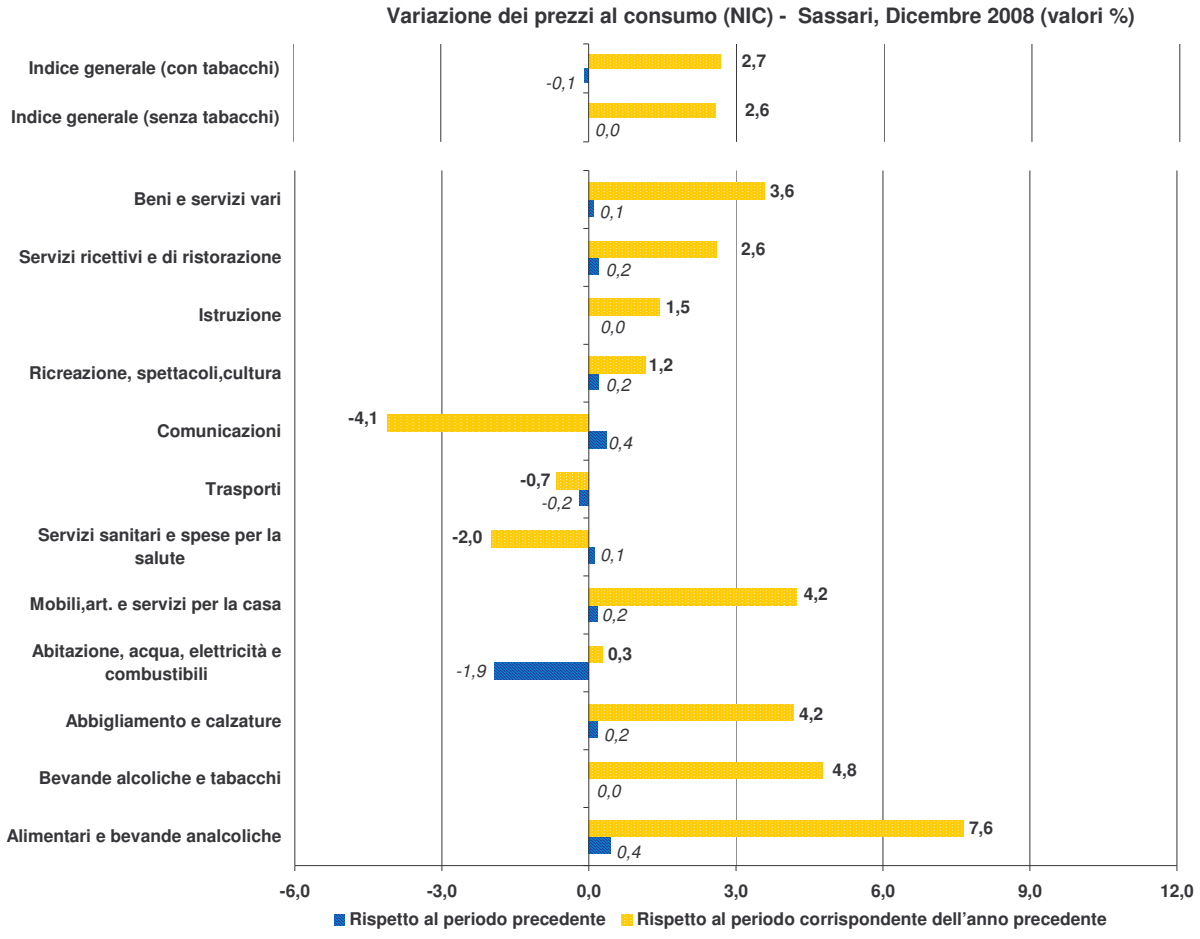

Tavola 2.3 Variazione dei prezzi al consumo per l'intera collettività (NIC), ITALIA- Ottobre 2008 - Dicembre 2008, valori percentuali

Capitoli di spesa	Rispetto al periodo precedente			Rispetto al periodo corrispondente dell'anno precedente *(inflazione)*		
	ott-08	*nov-08*	*dic-08*	*ott-08*	*nov-08*	*dic-08*
Indice generale (senza tabacchi)	**0,0**	**-0,4**	**-0,1**	**3,4**	**2,6**	**2,2**
Indice generale (con tabacchi)	**0,0**	**-0,4**	**-0,1**	**3,5**	**2,7**	**2,2**
Alimentari e bevande analcoliche	0,2	0,1	0,1	5,2	4,7	4,3
Bevande alcoliche e tabacchi	0,1	0,1	0,1	5,3	5,3	5,3
Abbigliamento e calzature	0,3	0,1	0,1	1,7	1,6	1,6
Abitazione, acqua, elettricità e combustibili	0,7	-0,4	-0,1	7,5	6,4	6,1
Mobili,art. e servizi per la casa	0,2	0,2	0,1	3,0	2,8	2,9
Servizi sanitari e spese per la salute	-0,1	0,2	0,1	0,3	0,5	0,7
Trasporti	-1,1	-2,3	-1,1	5,1	1,9	-0,2
Comunicazioni	0,0	0,3	0,3	-3,6	-3,6	-3,3
Ricreazione, spettacoli,cultura	0,1	0,0	0,5	0,5	0,4	0,3
Istruzione	0,8	0,1	0,1	2,2	2,2	2,2
Servizi ricettivi e di ristorazione	-0,1	-0,4	-0,2	2,3	2,5	2,2
Beni e servizi vari	0,3	0,1	0,1	3,1	2,7	2,7

Fonte: Elaborazione Osservatorio Economico su dati ISTAT

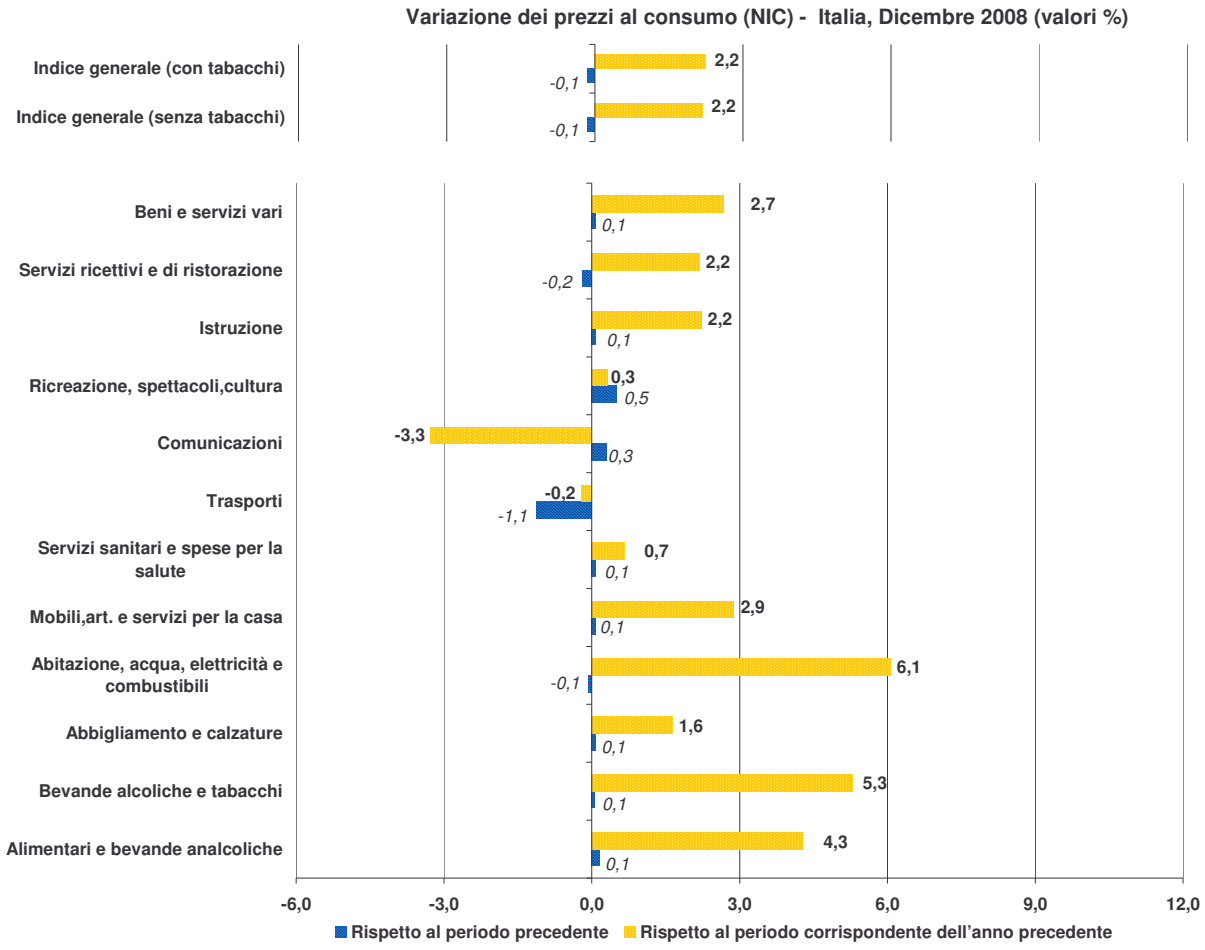

Glossario

Denominazione variabile	Descrizione	Fonte
Indice nazionale dei consumi per l'itera collettività (NIC)	I numeri indici dei prezzi al consumo misurano le variazioni nel tempo dei prezzi di un paniere di beni e servizi rappresentativi di tutti quelli destinati al consumo finale delle famiglie presenti sul territorio economico nazionale e acquistabili sul mercato attraverso transazioni monetarie (sono escluse, quindi, le transazioni a titolo gratuito, gli autoconsumi, i fitti figurativi, ecc.). Il NIC è utilizzato come misura dell'inflazione a livello dell'intero sistema economico; in altre parole considera la collettività nazionale come se fosse un'unica grande famiglia di consumatori, all'interno della quale le abitudini di spesa sono ovviamente molto differenziate.	**Istat (Indice dei prezzi al consumo, Note informative)**

Acronimi

Acronimo	Descrizione
PIL:	Prodotto interno lordo
AAPP:	Amministrazioni pubbliche
ISTAT:	Istituto nazionale di statistica
ISP:	Istituzioni sociali private
MEZ:	Mezzogiorno
SAR:	Sardegna
ITA:	Italia
DF:	Prodotti petroliferi raffinati - Classificazione delle attività economiche 2001, Istat
CA:	Estrazione minerali energetici - Classificazione delle attività economiche 2001, Istat
AF:	Affidamenti
UT:	Finanziamenti – valore utilizzato –
AO:	Finanziamenti – valore dell'accordato operativo
TNA:	Tasso non agevolato
TA:	Tasso agevolato
NIC:	Indice nazionale dei prezzi al consumo per l'intera collettività
ISAE:	Istituto di studi e analisi economica