Sezione 4 Commercio Estero

Prossimo aggiornamento: Settembre 2009

Importazioni, esportazioni e saldo della bilancia commerciale

ISTAT
Statistiche del commercio estero
I trimestre 2008
I trimestre 2009

Tavola 1.1 Importazioni, esportazioni e saldo – valori in milioni di euro

	Importazioni			Esportazioni			Saldo		
Periodo di riferimento	Sar	Mez	Ita	Sar	Mez	Ita	Sar	Mez	Ita
mar-08	2.367	13.191	94.515	1.440	10.711	89.423	-926	-2.480	-5.091
giu-08	2.575	13.934	99.908	1.633	11.549	97.774	-942	-2.385	-2.135
set-08	2.850	14.840	93.658	1.669	11.579	91.000	-1.181	-3.261	-2.658
dic-08	1.874	11.284	89.203	1.042	9.092	87.609	-832	-2.192	-1.594
mar-09	1.224	7.949	73.475	720	6.815	69.040	-504	-1.134	-4.435

Tavola 1.2 Importazioni, esportazioni e saldo – valori in milioni di euro, dati destagionalizzati

	Importazioni			Esportazioni			Saldo		
Periodo di riferimento	Sar	Mez	Ita	Sar	Mez	Ita	Sar	Mez	Ita
mar-08	2.361	13.279	96.833	1.516	10.982	95.062	-845	-2.297	-1.771
giu-08	2.638	13.997	96.798	1.668	11.590	94.202	-970	-2.407	-2.596
set-08	2.622	14.609	95.395	1.648	11.677	91.691	-975	-2.932	-3.704
dic-08	1.838	10.804	86.101	990	8.392	83.469	-848	-2.413	-2.632
mar-09	1.381	8.406	77.550	753	7.448	74.568	-628	-959	-2.982

Variazione delle importazioni, delle esportazioni e del saldo della bilancia commerciale

ISTAT
Statistiche del commercio estero
I trimestre 2008
I trimestre 2009

Tavola 1.3 Variazioni rispetto al periodo precedente – valori percentuali su dati destagionalizzati

	Importazioni			Esportazioni			Saldo		
Periodo di riferimento	Sar	Mez	Ita	Sar	Mez	Ita	Sar	Mez	Ita
mar 08 - dic 07	14,0	-1,9	2,5	21,7	1,3	4,2	-2,2	14,8	46,0
giu 08 - mar 08	11,7	5,4	0,0	10,0	5,5	-0,9	-14,8	-4,8	-46,6
set 08 - giu 08	-0,6	4,4	-1,4	-1,2	0,8	-2,7	-0,5	-21,8	-42,7
dic 08 - set 08	-29,9	-26,0	-9,7	-39,9	-28,1	-9,0	13,0	17,7	28,9
mar 09 - dic 08	-24,9	-22,2	-9,9	-23,9	-11,2	-10,7	26,0	60,3	-13,3

Tavola 1.4 Variazioni rispetto al periodo corrispondente dell'anno precedente – valori percentuali

	Importazioni			Esportazioni			Saldo		
Periodo di riferimento	Sar	Mez	Ita	Sar	Mez	Ita	Sar	Mez	Ita
mar 08 - mar 07	36,3	11,0	4,4	34,4	12,9	5,4	-39,3	-3,2	10,5
giu 08 - giu 07	42,0	12,9	5,9	48,9	8,8	4,8	-31,5	-38,1	-112,0
set 08 - set 07	37,3	19,6	6,2	39,3	16,6	3,7	-34,6	-31,4	-604,4
dic 08 - dic 07	-11,3	-15,8	-7,3	-20,5	-18,2	-7,0	-3,8	4,1	20,9
mar 09 - mar 08	-48,3	-39,7	-22,3	-50,0	-36,4	-22,8	45,6	54,3	12,9

Saldo della bilancia commerciale - Valori trimestrali destagionalizzati in milioni di euro

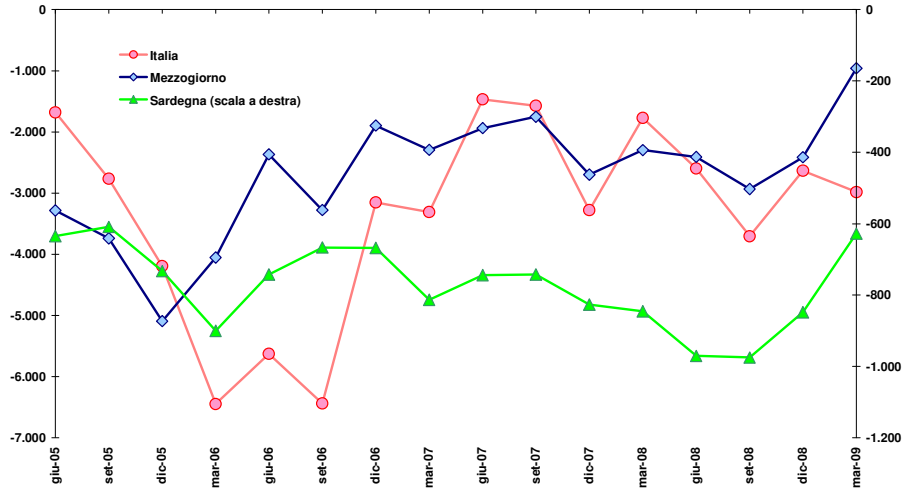

Variazione delle importazioni e dell'indice dei prezzi alla produzione dei beni energetici rispetto al periodo corrispondente dell'anno precedente - Valori %

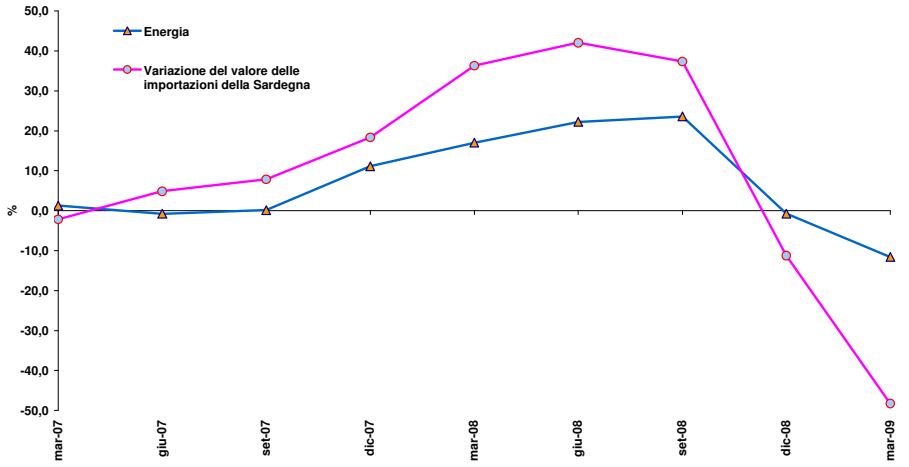

Variazione delle esportazioni e dell'indice dei prezzi alla produzione dei prodotti petroliferi raffinati rispetto al periodo corrispondente dell'anno precedente - Valori %

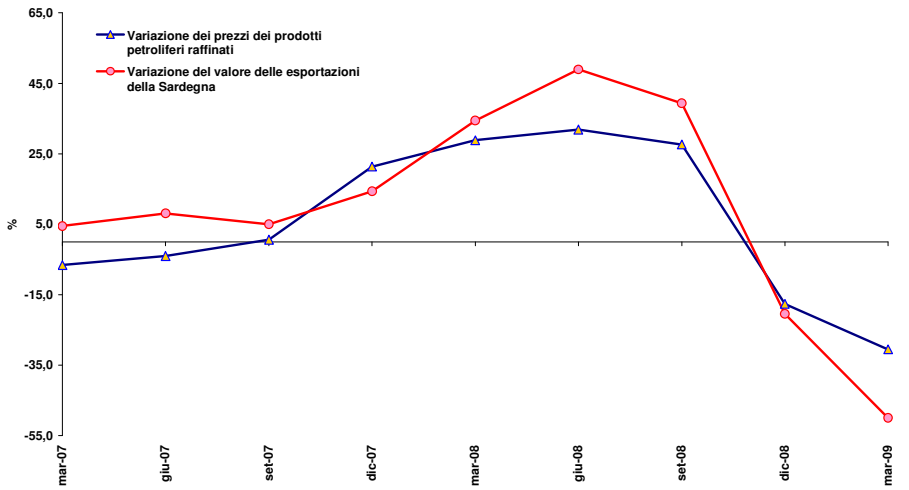

Importazioni, esportazioni e sald della bilancia commerciale al netto dei prodotti petroliferi

ISTAT Statistiche del commercio estero
I trimestre 2008
I trimestre 2009

Tavola 2.1 Importazioni, esportazioni e saldo al netto dell'estrazione di petrolio greggio e di gas naturale (B06) e della fabbricazione di coke e prodotti derivanti dalla raffinazione del petrolio (C19) – valori in milioni di euro

	Importazioni			Esportazioni			Saldo		
Periodo di riferimento	Sar	Mez	Ita	Sar	Mez	Ita	Sar	Mez	Ita
mar-08	450	7.147	76.915	337	7.786	85.371	-113	639	8.455
giu-08	487	7.528	81.897	356	8.453	93.437	-131	925	11.540
set-08	466	7.192	74.194	408	8.114	86.228	-58	923	12.034
dic-08	427	7.103	73.380	271	6.961	84.455	-156	-142	11.075
mar-09	286	5.292	61.274	190	5.550	67.079	-96	259	5.804

Tavola 2.2 Importazioni, esportazioni e saldo al netto dell'estrazione di petrolio greggio e di gas naturale (B06) e della fabbricazione di coke e prodotti derivanti dalla raffinazione del petrolio (C19) – valori in milioni di euro, dati destagionalizzati

	Importazioni			Esportazioni			Saldo		
Periodo di riferimento	Sar	Mez	Ita	Sar	Mez	Ita	Sar	Mez	Ita
mar-08	450	7.430	78.780	339	8.180	89.730	-111	750	10.950
giu-08	471	7.311	78.714	364	8.344	89.709	-108	1.033	10.995
set-08	467	7.037	77.555	421	8.451	87.252	-46	1.415	9.698
dic-08	390	6.441	70.872	252	6.470	80.404	-138	29	9.531
mar-09	292	5.917	63.749	198	5.842	73.011	-94	-75	9.261

Variazione delle importazioni, delle esportazioni e del saldo della bilancia commerciale al netto dei prodotti petroliferi

ISTAT Statistiche del commercio estero
I trimestre 2008
I trimestre 2009

Tavola 2.3 Variazione delle importazioni, delle esportazioni e del saldo della bilancia commerciale, al netto dell'estrazione di petrolio greggio e di gas naturale (B06) e della fabbricazione di coke e prodotti derivanti dalla raffinazione del petrolio (C19), rispetto al periodo precedente – valori percentuali su dati destagionalizzati

	Importazioni			Esportazioni			Saldo		
Periodo di riferimento	Sar	Mez	Ita	Sar	Mez	Ita	Sar	Mez	Ita
mar 08 - dic 07	-10,3	-1,2	1,4	-17,3	4,1	2,5	-21,0	119,2	11,3
giu 08 - mar 08	4,7	-1,6	-0,1	7,1	2,0	0,0	2,7	37,7	0,4
set 08 - giu 08	-0,9	-3,8	-1,5	15,8	1,3	-2,7	57,6	37,0	-11,8
dic 08 - set 08	-16,5	-8,5	-8,6	-40,2	-23,4	-7,8	-202,2	-98,0	-1,7
mar 09 - dic 08	-25,1	-8,1	-10,1	-21,2	-9,7	-9,2	32,1	-360,3	-2,8

Tavola 2.4 Variazione delle importazioni, delle esportazioni e del saldo della bilancia commerciale, al netto dell'estrazione di petrolio greggio e di gas naturale (B06) e della fabbricazione di coke e prodotti derivanti dalla raffinazione del petrolio (C19), rispetto al periodo corrispondente dell'anno precedente – valori percentuali

	Importazioni			Esportazioni			Saldo		
Periodo di riferimento	Sar	Mez	Ita	Sar	Mez	Ita	Sar	Mez	Ita
mar 08 - dic 07	3,4	-3,2	0,0	20,8	9,3	4,5	27,6	342,9	78,5
giu 08 - mar 08	16,3	5,2	0,7	5,1	7,6	4,2	-63,5	31,3	38,2
set 08 - giu 08	-0,7	5,9	-0,2	-8,3	7,1	2,1	-137,9	17,8	18,6
dic 08 - set 08	-9,4	-4,1	-8,5	-33,7	-17,5	-6,6	-149,9	-113,8	8,1
mar 09 - dic 08	-36,4	-26,0	-20,3	-43,6	-28,7	-21,4	15,0	-59,5	-31,4

Saldo della bilancia commerciale al netto dell'estrazione di petrolio greggio e di gas naturale e della fabbricazione di coke e prodotti derivanti dalla raffinazione del petrolio - Sardegna

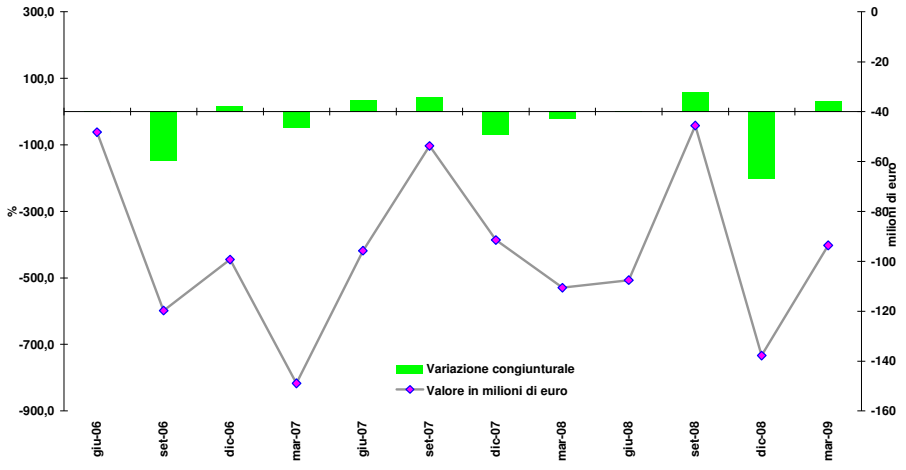

Saldo della bilancia commerciale al netto dell'estrazione di petrolio greggio e di gas naturale e della fabbricazione di coke e prodotti derivanti dalla raffinazione del petrolio - Mezzogiorno

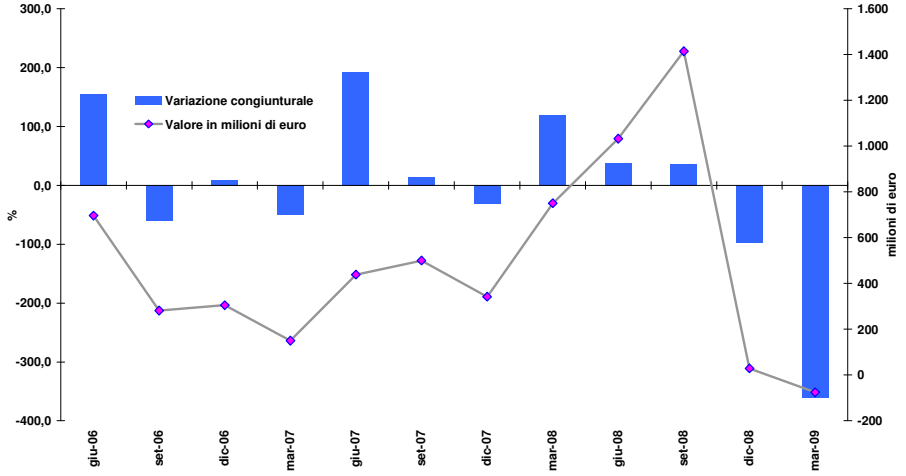

Saldo della bilancia commerciale al netto dell'estrazione di petrolio greggio e di gas naturale e della fabbricazione di coke e prodotti derivanti dalla raffinazione del petrolio - Italia

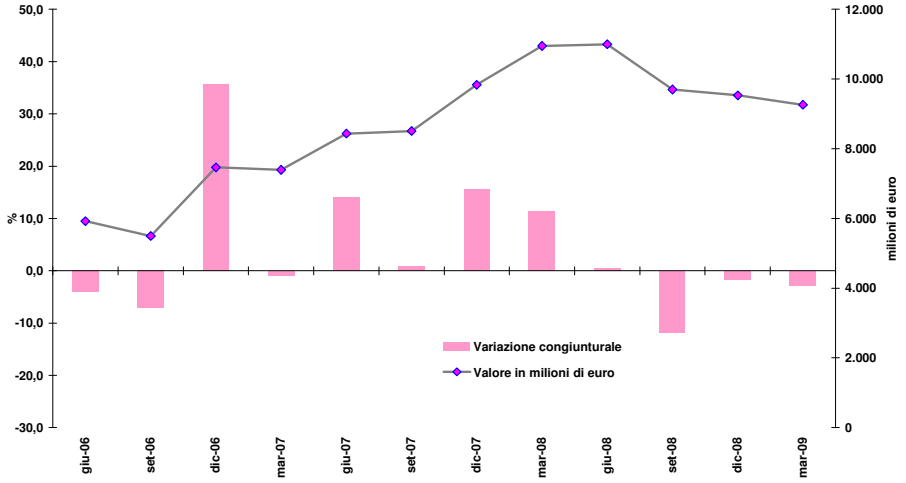

Glossario

Denominazione variabile	Descrizione	Fonte
Esportazioni	Trasferimenti di beni (merci) e di servizi da operatori residenti a operatori non residenti (Resto del mondo). Le esportazioni di beni includono tutti i beni (nazionali o nazionalizzati, nuovi o usati) che, a titolo oneroso o gratuito, escono dal territorio economico del paese per essere destinati al Resto del mondo. Esse sono valutate al valore Fob (free on board) che corrisponde al prezzo di mercato alla frontiera del Paese esportatore. Questo prezzo comprende: il prezzo ex fabrica, i margini commerciali, le spese di trasporto internazionale, gli eventuali diritti all'esportazione. Le esportazioni di servizi comprendono tutti i servizi (trasporto, assicurazione, altri) prestati da unità residenti a unità non residenti.	**Istat (Conti economici nazionali, Glossario)**
Importazioni	Sono costituite dagli acquisti all'estero (Resto del mondo) di beni (merci) e di servizi, introdotti nel territorio nazionale. Le importazioni di beni comprendono tutti i beni (nuovi o usati) che, a titolo oneroso o gratuito, entrano nel territorio economico del Paese in provenienza dal Resto del mondo. Esse possono essere valutate al valore Fob, o al valore Cif (costo, assicurazione, nolo) che comprende: il valore Fob dei beni, le spese di trasporto e le attività assicurative tra la frontiera del Paese esportatore e la frontiera del Paese importatore. Le importazioni di servizi includono tutti i servizi (trasporto, assicurazione, altri) prestati da unità non residenti a unità residenti.	**Istat (Conti economici nazionali, Glossario)**
Importazioni nette	Importazioni al netto delle esportazioni	**Osservatorio Economico**
Saldo bilancia commerciale	Il saldo di bilancia commerciale calcolato come differenza tra il valore delle esportazioni e quello delle importazioni.	**Osservatorio Economico**

Acronimi

Acronimo	Descrizione
PIL:	Prodotto interno lordo
AAPP:	Amministrazioni pubbliche
ISTAT:	Istituto nazionale di statistica
ISP:	Istituzioni sociali private
MEZ:	Mezzogiorno
SAR:	Sardegna
ITA:	Italia
DF:	Prodotti petroliferi raffinati - Classificazione delle attività economiche 2001, Istat
CA:	Estrazione minerali energetici - Classificazione delle attività economiche 2001, Istat
AF:	Affidamenti
UT:	Finanziamenti – valore utilizzato –
AO:	Finanziamenti – valore dell'accordato operativo
TNA:	Tasso non agevolato
TA:	Tasso agevolato
NIC:	Indice nazionale dei prezzi al consumo per l'intera collettività
ISAE:	Istituto di studi e analisi economica