Sezione 6 Prezzi al consumo

Prossimo aggiornamento 12 Agosto 2009

Numeri indice dei prezzi al consumo per l'intera collettività (NIC)

ISTAT
Rilevazione mensile dei prezzi al consumo
Aprile 2009
Giugno 2009

Numeri indice dei prezzi al consumo per l'intera collettività (NIC), città campione CAGLIARI- Aprile 2009- Giugno 2009, dic.1998=100

Capitoli di spesa	apr-09	mag-09	giu-09
Indice generale (senza tabacchi)	**123,7**	**123,9**	**124,1**
Indice generale (con tabacchi)	**124,5**	**124,7**	**124,9**
Alimentari e bevande analcoliche	131,1	131,3	131,3
Bevande alcoliche e tabacchi	156,8	157,0	157,1
Abbigliamento e calzature	103,6	103,5	103,4
Abitazione, acqua, elettricità e combustibili	146,8	146,6	147,1
Mobili, art. e servizi per la casa	120,4	121,3	121,2
Servizi sanitari e spese per la salute	104,9	104,8	104,0
Trasporti	132,4	133,1	134,3
Comunicazioni	64,2	64,9	64,0
Ricreazione, spettacoli, cultura	114,6	114,5	115,4
Istruzione	129,0	129,0	129,0
Servizi ricettivi e di ristorazione	132,1	132,2	132,8
Beni servizi vari	131,6	131,7	132,0

Fonte: Elaborazione Osservatorio Economico su dati ISTAT

Numeri indice dei prezzi al consumo per l'intera collettività (NIC), città campione SASSARI- Aprile 2009- Giugno 2009, dic.2005=100

Capitoli di spesa	apr-09	mag-09	giu-09
Indice generale (senza tabacchi)	**107,9**	**108,3**	**108,4**
Indice generale (con tabacchi)	**108,3**	**108,6**	**108,7**
Alimentari e bevande analcoliche	116,7	116,9	116,6
Bevande alcoliche e tabacchi	115,0	114,9	114,9
Abbigliamento e calzature	110,8	111,4	111,4
Abitazione, acqua, elettricità e combustibili	109,6	110,8	111,7
Mobili, art. e servizi per la casa	111,8	111,9	111,9
Servizi sanitari e spese per la salute	94,2	94,3	93,5
Trasporti	103,8	104,3	105,5
Comunicazioni	84,5	85,4	84,2
Ricreazione, spettacoli, cultura	105,4	105,3	105,8
Istruzione	104,9	104,9	104,9
Servizi ricettivi e di ristorazione	107,6	107,2	107,1
Beni servizi vari	111,8	112,3	112,3

Fonte: Elaborazione Osservatorio Economico su dati ISTAT

Numeri indice dei prezzi al consumo per l'intera collettività (NIC), ITALIA- Aprile 2009-Giugno 2009, Base 1995=100

Capitoli di spesa	*apr-09*	*mag-09*	*giu-09*
Indice generale (senza tabacchi)	**136,7**	**137,0**	**137,2**
Indice generale (con tabacchi)	**137,4**	**137,7**	**137,8**
Alimentari e bevande analcoliche	137,5	137,8	137,7
Bevande alcoliche e tabacchi	181,2	181,3	181,3
Abbigliamento e calzature	136,5	136,6	136,7
Abitazione, acqua, elettricità e combustibili	156,8	156,9	157,1
Mobili, art. e servizi per la casa	133,6	133,9	134,0
Servizi sanitari e spese per la salute	122,8	122,9	122,3
Trasporti	140,1	140,9	142,2
Comunicazioni	68,7	69,3	68,5
Ricreazione, spettacoli, cultura	122,9	122,5	123,2
Istruzione	141,9	141,9	141,9
Servizi ricettivi e di ristorazione	151,5	151,9	151,9
Beni servizi vari	147,5	147,8	148,0

Fonte: Elaborazione Osservatorio Economico su dati ISTAT

Variazione dei prezzi al consumo per 'intera collettività (NIC)

ISTAT Rilevazione mensile sui prezzi al consumo
Aprile 2009

Variazione dei prezzi al consumo per l'intera collettività (NIC), città campione CAGLIARI- Aprile 2009- Giugno 2009

Capitoli di spesa	Rispetto al periodo precedente			Rispetto al periodo corrispondente dell'anno precedente		
	apr-09	*mag-09*	*giu-09*	*apr-09*	*mag-09*	*giu-09*
Indice generale (senza tabacchi)	**0,3**	**0,2**	**0,2**	**0,6**	**0,2**	**-0,2**
Indice generale (con tabacchi)	**0,3**	**0,2**	**0,2**	**0,7**	**0,2**	**0,0**
Alimentari e bevande analcoliche	0,3	0,2	0,0	3,0	2,9	2,7
Bevande alcoliche e tabacchi	-0,1	0,1	0,1	4,6	4,7	4,7
Abbigliamento e calzature	0,0	-0,1	-0,1	-1,1	-1,2	-1,4
Abitazione, acqua, elettricità e combustibili	-0,7	-0,1	0,3	-2,6	-4,7	-5,3
Mobili, art. e servizi per la casa	0,0	0,7	-0,1	2,6	3,3	3,1
Servizi sanitari e spese per la salute	1,5	-0,1	-0,8	2,5	2,4	1,7
Trasporti	1,2	0,5	0,9	-2,9	-4,6	-5,2
Comunicazioni	0,5	1,1	-1,4	-1,8	0,2	-1,5
Ricreazione, spettacoli, cultura	-0,3	-0,1	0,8	0,7	0,5	1,1
Istruzione	0,0	0,0	0,0	1,3	1,3	1,3
Servizi ricettivi e di ristorazione	0,1	0,1	0,5	1,7	1,6	1,8
Beni servizi vari	0,5	0,1	0,2	2,5	2,7	2,6

Fonte: Elaborazione Osservatorio Economico su dati ISTAT

Variazione dei prezzi al consumo per l'intera collettività (NIC), città campione SASSARI- Aprile 2009- Giugno 2009

Capitoli di spesa	Rispetto al periodo precedente			Rispetto al periodo corrispondente dell'anno precedente		
	apr-09	*mag-09*	*giu-09*	*apr-09*	*mag-09*	*giu-09*
Indice generale (senza tabacchi)	**0,4**	**0,4**	**0,1**	**1,5**	**0,8**	**0,5**
Indice generale (con tabacchi)	**0,4**	**0,3**	**0,1**	**1,7**	**0,9**	**0,6**
Alimentari e bevande analcoliche	0,4	0,2	-0,3	6,0	3,6	3,2
Bevande alcoliche e tabacchi	0,0	-0,1	0,0	5,0	4,5	4,6
Abbigliamento e calzature	0,2	0,5	0,0	3,7	4,2	4,2
Abitazione, acqua, elettricità e combustibili	-0,3	1,1	0,8	-3,9	-4,0	-4,0
Mobili, art. e servizi per la casa	0,3	0,1	0,0	2,9	2,8	2,6
Servizi sanitari e spese per la salute	0,0	0,1	-0,8	-0,2	0,1	-0,7
Trasporti	1,2	0,5	1,2	-3,2	-4,7	-5,2
Comunicazioni	0,5	1,1	-1,4	-1,9	0,1	-1,6
Ricreazione, spettacoli, cultura	0,1	-0,1	0,5	1,5	1,2	1,4
Istruzione	0,0	0,0	0,0	1,5	1,5	1,5
Servizi ricettivi e di ristorazione	0,1	-0,4	-0,1	2,3	1,5	0,9
Beni servizi vari	1,1	0,4	0,0	4,7	4,5	4,3

Fonte: Elaborazione Osservatorio Economico su dati ISTAT

Variazione dei prezzi al consumo per l'intera collettività (NIC), ITALIA - Aprile 2009- Giugno 2009

Capitoli di spesa	Rispetto al periodo precedente			Rispetto al periodo corrispondente dell'anno precedente		
	apr-09	*mag-09*	*giu-09*	*apr-09*	*mag-09*	*giu-09*
Indice generale (senza tabacchi)	**0,2**	**0,2**	**0,1**	**1,1**	**0,7**	**0,4**
Indice generale (con tabacchi)	**0,2**	**0,2**	**0,1**	**1,2**	**0,9**	**0,5**
Alimentari e bevande analcoliche	0,2	0,2	-0,1	2,7	2,5	1,9
Bevande alcoliche e tabacchi	0,1	0,1	0,0	5,1	5,0	4,9
Abbigliamento e calzature	0,1	0,1	0,1	1,4	1,3	1,3
Abitazione, acqua, elettricità e combustibili	-0,9	0,1	0,1	1,0	0,4	-0,1
Mobili, art. e servizi per la casa	0,1	0,2	0,1	2,0	1,9	1,8
Servizi sanitari e spese per la salute	0,1	0,1	-0,5	1,2	1,2	0,6
Trasporti	0,9	0,6	0,9	-2,2	-3,4	-3,9
Comunicazioni	0,4	0,9	-1,2	-1,2	0,4	-0,9
Ricreazione, spettacoli, cultura	-0,1	-0,3	0,6	0,6	0,4	0,7
Istruzione	0,0	0,0	0,0	2,2	2,2	2,1
Servizi ricettivi e di ristorazione	0,7	0,3	0,0	1,6	1,4	1,1
Beni servizi vari	0,3	0,2	0,1	2,6	2,4	2,4

Fonte: Elaborazione Osservatorio Economico su dati ISTAT

Variazione dei prezzi al consumo (NIC) - Cagliari, Giugno 2009 (valori %)

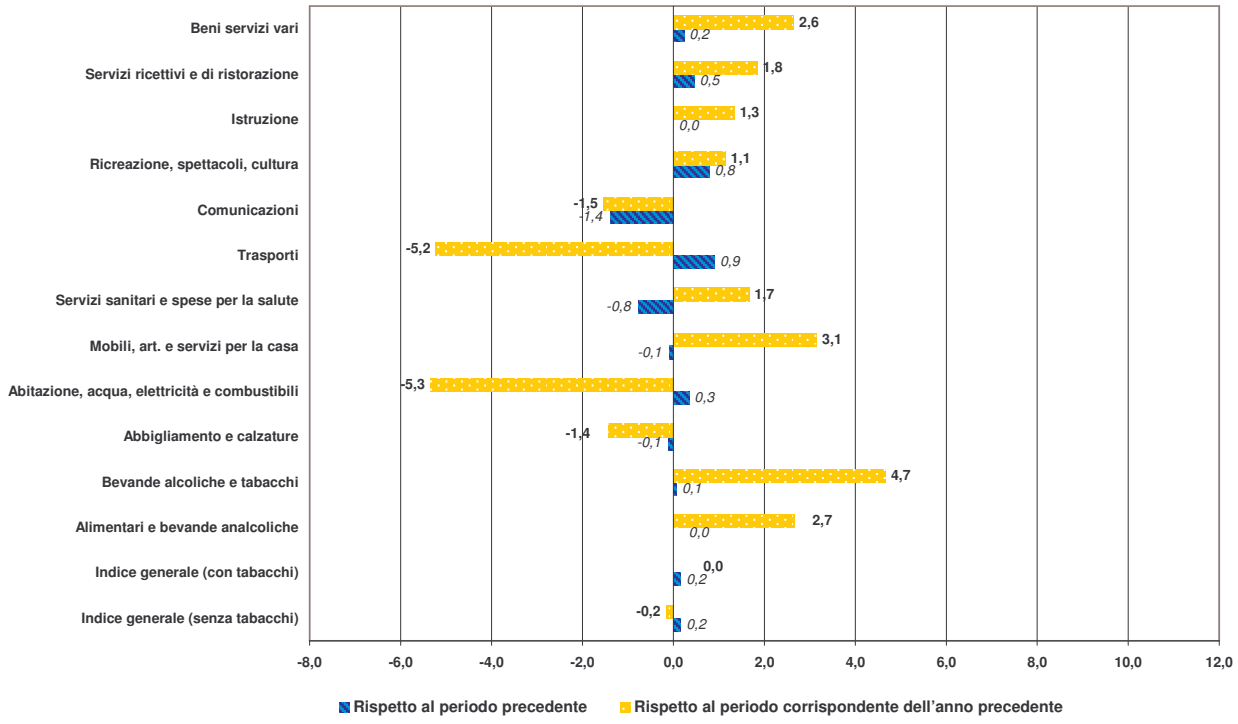

Variazione dei prezzi al consumo (NIC) - Sassari, Giugno 2009 (valori %)

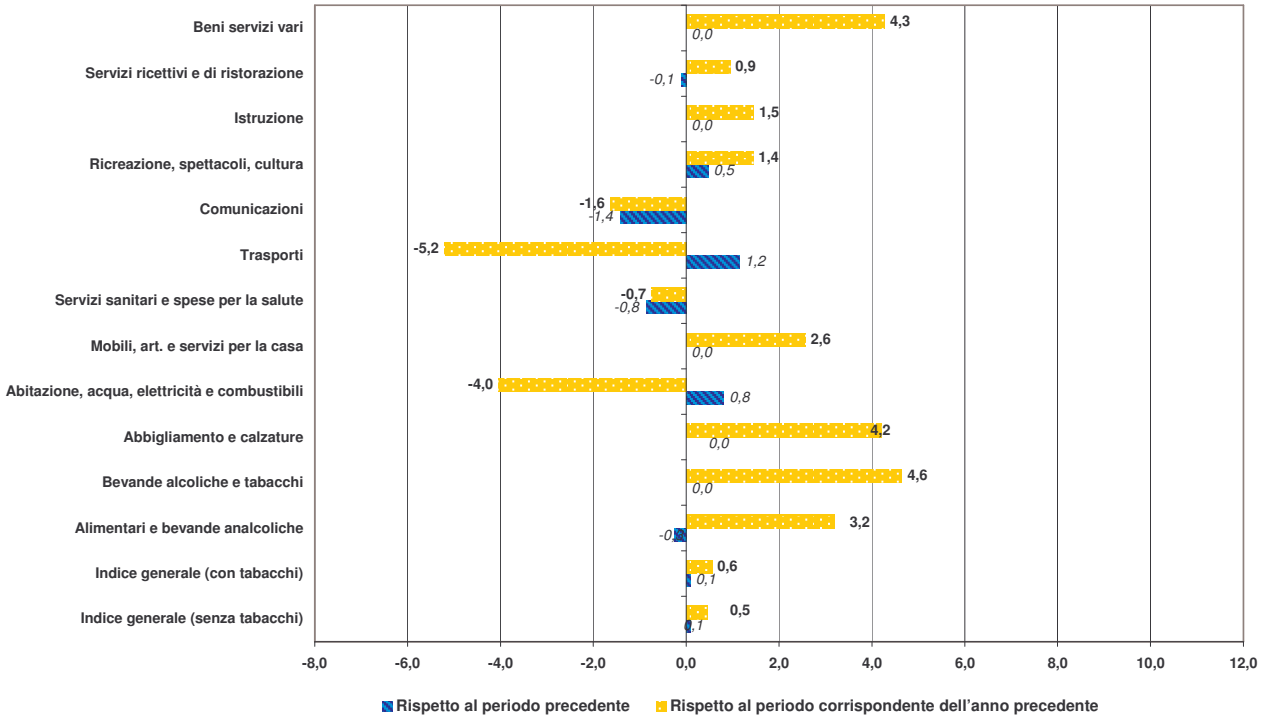

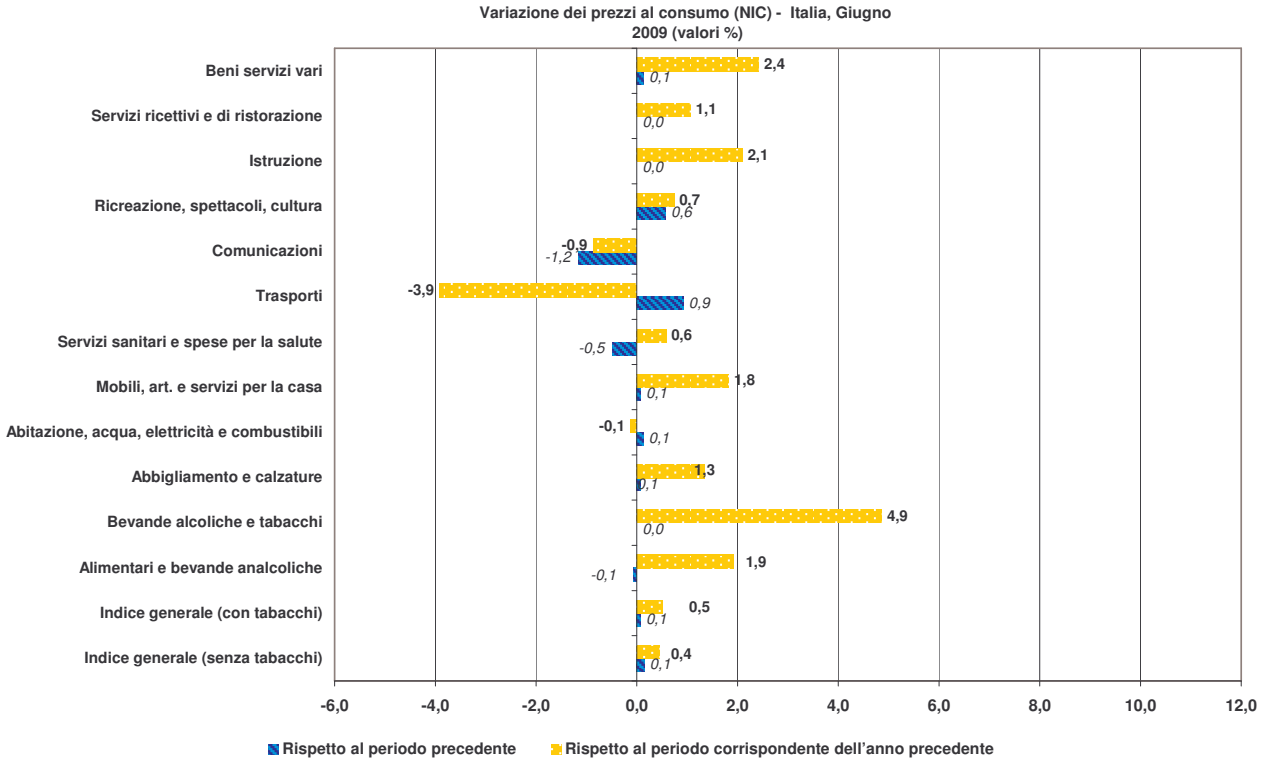
Variazione dei prezzi al consumo (NIC) - Italia, Giugno 2009 (valori %)
Beni servizi vari
Servizi ricettivi e di ristorazione
Istruzione
Ricreazione, spettacoli, cultura
Comunicazioni
Trasporti
Servizi sanitari e spese per la salute
Mobili, art. e servizi per la casa
Abitazione, acqua, elettricità e combustibili
Abbigliamento e calzature
Bevande alcoliche e tabacchi
Alimentari e bevande analcoliche
Indice generale (con tabacchi)
Indice generale (senza tabacchi)
2,4
0,1
1,1
0,0
2,1
0,0
0,7
0,6
-0,9
-1,2
-3,9
0,9
0,6
-0,5
1,8
0,1
-0,1
0,1
1,3
0,1
4,9
0,0
1,9
-0,1
0,5
0,1
0,4
0,1
-6,0
-4,0
-2,0
0,0
2,0
4,0
6,0
8,0
10,0
12,0
Rispetto al periodo precedente
Rispetto al periodo corrispondente dell'anno precedente

Glossario

Denominazione variabile	Descrizione	Fonte
Indice nazionale dei consumi per l'itera collettività (NIC)	I numeri indici dei prezzi al consumo misurano le variazioni nel tempo dei prezzi di un paniere di beni e servizi rappresentativi di tutti quelli destinati al consumo finale delle famiglie presenti sul territorio economico nazionale e acquistabili sul mercato attraverso transazioni monetarie (sono escluse, quindi, le transazioni a titolo gratuito, gli autoconsumi, i fitti figurativi, ecc.). Il NIC è utilizzato come misura dell'inflazione a livello dell'intero sistema economico; in altre parole considera la collettività nazionale come se fosse un'unica grande famiglia di consumatori, all'interno della quale le abitudini di spesa sono ovviamente molto differenziate.	**Istat (Indice dei prezzi al consumo, Note informative)**

Acronimi

Acronimo	Descrizione
PIL:	Prodotto interno lordo
AAPP:	Amministrazioni pubbliche
ISTAT:	Istituto nazionale di statistica
ISP:	Istituzioni sociali private
MEZ:	Mezzogiorno
SAR:	Sardegna
ITA:	Italia
DF:	Prodotti petroliferi raffinati - Classificazione delle attività economiche 2001, Istat
CA:	Estrazione minerali energetici - Classificazione delle attività economiche 2001, Istat
AF:	Affidamenti
UT:	Finanziamenti – valore utilizzato –
AO:	Finanziamenti – valore dell'accordato operativo
TNA:	Tasso non agevolato
TA:	Tasso agevolato
NIC:	Indice nazionale dei prezzi al consumo per l'intera collettività
ISAE:	Istituto di studi e analisi economica