



REGIONE AUTÒNOMA DE SARDIGNA  
REGIONE AUTONOMA DELLA SARDEGNA

## Sintesi statistiche sui dati INPS - Osservatorio sul Precariato

**Assunzioni, Cessazioni, Trasformazioni e Saldi  
Rapporti di lavoro dipendente del settore privato**

**Periodo di analisi  
gennaio - dicembre 2016-2021**

**dati annuali e trimestrali**

Elaborazioni dell'Ufficio di Statistica della Regione su dati di fonte INPS - Osservatorio sul Precariato

Dati aggiornati il 10 marzo 2022

## Indice

### Nota metodologica

#### Commento di supporto alla lettura dei dati

##### **Periodo di analisi: gennaio-dicembre. Anni 2016-2021**

Tavola 1 - Assunzioni, Cessazioni e Trasformazioni - Sardegna e Italia (valori assoluti e variazioni percentuali)

Tavola 2 - Saldi - Sardegna e Italia (valori assoluti)

Tavola 3 - Rapporti di lavoro a tempo indeterminato totali, instaurati con la fruizione di incentivi e loro incidenza sul totale - Sardegna e Italia (valori assoluti e percentuali)

##### **Periodo di analisi: gennaio-marzo. Anni 2016-2021**

Tavola 4 - Assunzioni, Cessazioni e Trasformazioni - Sardegna e Italia (valori assoluti e variazioni percentuali)

Tavola 5 - Saldi - Sardegna e Italia (valori assoluti)

Tavola 6 - Rapporti di lavoro a tempo indeterminato totali, instaurati con la fruizione di incentivi e loro incidenza sul totale - Sardegna e Italia (valori assoluti e percentuali)

##### **Periodo di analisi: aprile-giugno. Anni 2016-2021**

Tavola 7 - Assunzioni, Cessazioni e Trasformazioni - Sardegna e Italia (valori assoluti e variazioni percentuali)

Tavola 8 - Saldi - Sardegna e Italia (valori assoluti)

Tavola 9 - Rapporti di lavoro a tempo indeterminato totali, instaurati con la fruizione di incentivi e loro incidenza sul totale - Sardegna e Italia (valori assoluti e percentuali)

##### **Periodo di analisi: luglio-settembre. Anni 2016-2021**

Tavola 10 - Assunzioni, Cessazioni e Trasformazioni - Sardegna e Italia (valori assoluti e variazioni percentuali)

Tavola 11 - Saldi - Sardegna e Italia (valori assoluti)

Tavola 12 - Rapporti di lavoro a tempo indeterminato totali, instaurati con la fruizione di incentivi e loro incidenza sul totale - Sardegna e Italia (valori assoluti e percentuali)

##### **Periodo di analisi: ottobre-dicembre. Anni 2016-2021**

Tavola 13 - Assunzioni, Cessazioni e Trasformazioni - Sardegna e Italia (valori assoluti e variazioni percentuali)

Tavola 14 - Saldi - Sardegna e Italia (valori assoluti)

Tavola 15 - Rapporti di lavoro a tempo indeterminato totali, instaurati con la fruizione di incentivi e loro incidenza sul totale - Sardegna e Italia (valori assoluti e percentuali)

##### **Grafici - Periodo di analisi: gennaio-dicembre. Anni 2016-2021**

Dinamica dei tassi di crescita delle Assunzioni - Sardegna e Italia.

### Glossario

## NOTA METODOLOGICA

Le tabelle del presente report sono il risultato delle elaborazioni condotte dall'Ufficio di Statistica della Regione sui dati trasmessi dall'INPS - Coordinamento generale statistico attuariale.

Oggetto di rilevazione sono i flussi, vale a dire i movimenti dei rapporti di lavoro – assunzioni, cessazioni, variazioni contrattuali – che intervengono nel periodo di riferimento. La contabilità dei flussi non coincide con quella dei lavoratori perché il medesimo lavoratore può risultare, nello stesso periodo di tempo, coinvolto in una pluralità di movimenti.

Il campo di osservazione è riferito ai lavoratori dipendenti del settore privato, esclusi i lavoratori domestici e gli operai agricoli. Per quanto riguarda la Pubblica Amministrazione sono presi in considerazione esclusivamente i lavoratori degli Enti pubblici economici. Sono considerati come collettivi separati sia i lavoratori somministrati sia i lavoratori a chiamata (c.d. intermittenti), non distinguendo però rispetto alla tipologia contrattuale (determinato, indeterminato). Le variazioni contrattuali dei rapporti di lavoro in somministrazione e intermittenti non determinano modifiche al saldo delle rispettive collettività, poiché si tratta di movimenti interni al gruppo.

Le assunzioni con tipologia assunzione “*in apprendistato*” non comprendono gli apprendisti stagionali e gli apprendisti in somministrazione. Queste due fattispecie sono identificabili con la variabile di classificazione tipo agevolazione contributiva uguale ad “*Apprendistato*”.

Gli esperti dell'INPS mettono in evidenza che i dati ricavati dalle dichiarazioni UNIEMENS differiscono da quelli pubblicati dal Ministero del lavoro, tratti dalle Comunicazioni Obbligatorie, essenzialmente per il diverso campo di osservazione: in particolare questi ultimi includono tutti i rapporti di lavoro dipendente e parasubordinato, ma escludono le missioni dei rapporti di lavoro in somministrazione. Mentre i dati amministrativi sia di fonte UNIEMENS che di fonte Comunicazioni Obbligatorie contabilizzano eventi e quindi sono direttamente finalizzati a statistiche sui flussi, i dati Istat della rilevazione sulle forze di lavoro, basati su un'indagine campionaria continua, condotta mediante interviste alle famiglie, sono dati di stock e hanno come obiettivo primario la stima della dimensione e delle caratteristiche dei principali aggregati dell'offerta di lavoro: occupati, disoccupati e inattivi. La rilevazione Istat sulle forze lavoro considera quindi l'occupazione nel suo complesso, includendo tutte le tipologie di occupati, non solo dipendenti ma anche indipendenti.

### Unità statistica

L'unità statistica è rappresentata dai rapporti di lavoro attivati, cessati e variati nel periodo di osservazione, anche quelli in capo a uno stesso lavoratore.

### Fonte dei dati

INPS - OSSERVATORIO SUL PRECARIATO - Aggiornamento dati al 10 marzo 2022

Archivio amministrativo delle denunce retributive mensili (UNIEMENS). L'archivio contiene informazioni relative a:

- 1) dati identificativi del lavoratore (nome, cognome, età, sesso, codice fiscale, domicilio fiscale, eccetera);
- 2) dati del rapporto di lavoro (matricola aziendale, tipo contratto, tipologia oraria, eccetera);
- 3) dati previdenziali e assistenziali (assegni familiari, assicurazioni coperte, indennità di maternità, malattia, cassa integrazione guadagni, eccetera).

I dati dell'Osservatorio derivano da elaborazioni effettuate sulle informazioni contenute nel suddetto archivio che, come ogni archivio amministrativo, è soggetto ad aggiornamenti dovuti a nuove dichiarazioni e a modifiche di quelle già presenti.

### Variabili di analisi

Assunzioni, cessazioni, variazioni contrattuali (trasformazioni) e saldi avvenute nel periodo d'analisi.

### Segreto statistico

Il simbolo == indica che il dato è coperto da segreto statistico.

## COMMENTO DI SUPPORTO ALLA LETTURA DEI DATI

### Assunzioni

Nel periodo gennaio-dicembre 2021 le assunzioni complessive in Sardegna, riferite ai soli datori di lavoro privati, sono state 193.579 (7.167.566 Italia), aumentando del +24,0% rispetto allo stesso periodo del 2020 (+25,0% Italia). Le assunzioni con contratti a tempo indeterminato registrano un incremento pari al +10,0% (+14,6% Italia), mentre quelle relative ai contratti a tempo determinato (a termine) crescono del +17,7% (+22,4% Italia). Le assunzioni in apprendistato rilevano una variazione positiva del +21,0% (+29,9% Italia), quelle stagionali mostrano un incremento pari al +40,7% (+40,2% Italia), quelle per contratti di somministrazione aumentano del +33,8% (+29,8% Italia) e quelle per contratti intermittenti del +18,1% (+29,8% Italia).

### Trasformazioni verso contratti a tempo indeterminato

Le trasformazioni complessive in Sardegna, riscontrate fino al 31 dicembre 2021, sono aumentate del +10,0%, passando da 12.448 del 2020 a 13.691 del 2021. In Italia hanno registrato una diminuzione, da 649.968 a 627.378, con una variazione pari al -3,5%. Sono in aumento le trasformazioni a tempo indeterminato di rapporti a termine del +6,0% (-8,9% Italia), così come le trasformazioni a tempo indeterminato da rapporti stagionali che aumentano del +68,9% (+29,5% Italia). Analogamente, risultano in aumento del +34,4% i rapporti di apprendistato confermati alla conclusione del periodo formativo (+19,1% Italia) e le trasformazioni verso contratti a tempo indeterminato dei rapporti in somministrazione che crescono del +26,5% (+56,9% Italia). Risultano, invece, invariate le trasformazioni da contratti intermittenti (-13,9% Italia).

### Cessazioni

Nel 2021 le cessazioni totali per la Sardegna sono state 176.657 (6.475.864 Italia), in aumento del +15,2% rispetto all'anno precedente (+12,5% Italia): sono aumentate le cessazioni dei rapporti a tempo indeterminato del +15,7% (+19,4% Italia), dei rapporti a termine del +0,9% (+4,3% Italia), dei rapporti in apprendistato del +17,7% (+27,3% Italia), dei rapporti stagionali del +36,6% (+16,8% Italia) e dei rapporti in somministrazione del +33,7% (+25,7% Italia), mentre sono diminuite le cessazioni con contratto intermittente del -3,6% (-0,2% Italia).

### La consistenza dei rapporti di lavoro

Nel 2021 nel settore privato si registra in Sardegna un saldo positivo tra assunzioni e cessazioni totali pari a +16.922 unità (+691.702 Italia), circa 6,1 volte superiore a quello del corrispondente periodo 2020 pari a +2.770 unità (-23.508 Italia). Si registra un saldo negativo solo per i contratti a tempo indeterminato pari a -8.987 (-481.289 Italia), mentre è positivo il saldo dei rapporti a termine pari a +21.489 (+829.276 Italia), soprattutto se rapportato allo stesso periodo del 2020 in cui si registrava un saldo del +9.019 (+349.056 Italia). Positivo anche il saldo dei rapporti di apprendistato pari a +1.199 (+122.394 Italia), superiore al saldo dello stesso periodo del 2020 pari a +956 (+91.268 Italia). Il saldo tra assunzioni e cessazioni dei contratti stagionali è pari a +1.811 (+77.602 Italia), quasi 38,5 volte superiore al 2020 pari a +47 (-65.025 Italia). Positivo anche quello dei rapporti in somministrazione +238 (+65.173 Italia), come pure il saldo degli intermittenti che è pari a +1.172 (+78.546 Italia) che, nel 2020, registravano un saldo rispettivamente del +168 (+26.384 Italia) e del -646 (-63.043 Italia).

**Tavola 1 - Assunzioni, Cessazioni e Trasformazioni - Sardegna e Italia (a). Periodo di analisi: gennaio-dicembre. Anni 2016-2021**

Valori assoluti e variazioni percentuali

Assunzioni	Sardegna										
	2016	2017	Var % 16-17	2018	Var % 17-18	2019	Var % 18-19	2020	Var % 19-20	2021	Var % 20-21
Assunzioni a tempo indeterminato	24.646	23.775	-3,5	26.595	11,9	27.239	2,4	20.214	-25,8	22.233	10,0
Assunzioni a termine	72.894	93.086	27,7	100.541	8,0	95.539	-5,0	73.723	-22,8	86.779	17,7
Assunzioni in apprendistato	1.714	2.372	38,4	2.742	15,6	3.232	17,9	2.212	-31,6	2.677	21,0
Assunzioni stagionali	33.509	39.749	18,6	40.261	1,3	52.328	30,0	42.747	-18,3	60.137	40,7
Assunzioni in somministrazione	12.282	15.129	23,2	16.166	6,9	14.155	-12,4	8.952	-36,8	11.978	33,8
Assunzioni con contratto intermittente	2.109	7.671	263,7	9.176	19,6	10.989	19,8	8.276	-24,7	9.775	18,1
<b>Assunzioni Totali</b>	<b>147.154</b>	<b>181.782</b>	<b>23,5</b>	<b>195.481</b>	<b>7,5</b>	<b>203.482</b>	<b>4,1</b>	<b>156.124</b>	<b>-23,3</b>	<b>193.579</b>	<b>24,0</b>
<b>Cessazioni</b>											
Cessazioni a tempo indeterminato	35.136	33.035	-6,0	34.155	3,4	36.084	5,6	26.988	-25,2	31.220	15,7
Cessazioni a termine	62.051	78.117	25,9	87.751	12,3	79.985	-8,9	64.704	-19,1	65.290	0,9
Cessazioni in apprendistato	919	1.113	21,1	1.351	21,4	1.575	16,6	1.256	-20,3	1.478	17,7
Cessazioni stagionali	32.814	39.546	20,5	40.062	1,3	51.370	28,2	42.700	-16,9	58.326	36,6
Cessazioni in somministrazione	12.272	14.756	20,2	15.881	7,6	13.440	-15,4	8.784	-34,6	11.740	33,7
Cessazioni con contratto intermittente	2.063	5.918	186,9	8.285	40,0	9.699	17,1	8.922	-8,0	8.603	-3,6
<b>Cessazioni Totali</b>	<b>145.255</b>	<b>172.485</b>	<b>18,7</b>	<b>187.485</b>	<b>8,7</b>	<b>192.153</b>	<b>2,5</b>	<b>153.354</b>	<b>-20,2</b>	<b>176.657</b>	<b>15,2</b>
<b>Trasformazioni</b>											
Trasformazioni a tempo indeterminato di rapporti a termine	6.288	6.620	5,3	12.150	83,5	13.853	14,0	11.117	-19,8	11.783	6,0
Trasformazioni a tempo indeterminato da rapporti stagionali	531	235	-55,7	343	46,0	583	70,0	421	-27,8	711	68,9
Trasformazioni a tempo indeterminato da rapporti in somministrazione	12	16	33,3	47	193,8	79	68,1	102	29,1	129	26,5
Trasformazioni a tempo indeterminato da rapporti intermittenti	46	55	19,6	57	3,6	108	89,5	57	-47,2	57	0,0
Apprendisti trasformati a tempo indeterminato	664	720	8,4	469	-34,9	654	39,4	749	14,5	1.007	34,4
Apprendisti trasformati da rapporti stagionali e di somministrazione	==	5	==	==	==	4	==	==	==	4	==
<b>Trasformazioni Totali</b>	<b>7.542</b>	<b>7.651</b>	<b>1,4</b>	<b>13.066</b>	<b>70,8</b>	<b>15.281</b>	<b>17,0</b>	<b>12.448</b>	<b>-18,5</b>	<b>13.691</b>	<b>10,0</b>

Fonte: elaborazioni dell'Ufficio di Statistica della Regione su dati INPS - Osservatorio sul Precariato

(a) Nonostante i dati sugli Apprendisti trasformati da rapporti stagionali e sugli Apprendisti trasformati da rapporti di somministrazione siano stati accorpati per consentire il rispetto del segreto statistico, i valori non raggiungono la soglia che consente la loro diffusione.

**Tavola 1 - Assunzioni, Cessazioni e Trasformazioni - Sardegna e Italia (a). Periodo di analisi: gennaio-dicembre. Anni 2016-2021**

Valori assoluti e variazioni percentuali

Assunzioni	Italia										
	2016	2017	Var % 16-17	2018	Var % 17-18	2019	Var % 18-19	2020	Var % 19-20	2021	Var % 20-21
Assunzioni a tempo indeterminato	1.233.575	1.139.508	-7,6	1.259.156	10,5	1.354.632	7,6	1.007.213	-25,6	1.153.920	14,6
Assunzioni a termine	2.582.869	3.231.307	25,1	3.471.462	7,4	3.345.775	-3,6	2.574.679	-23,0	3.151.154	22,4
Assunzioni in apprendistato	234.210	287.002	22,5	324.701	13,1	349.691	7,7	241.379	-31,0	313.546	29,9
Assunzioni stagionali	522.435	615.660	17,8	661.229	7,4	788.185	19,2	656.745	-16,7	920.685	40,2
Assunzioni in somministrazione	1.018.296	1.233.265	21,1	1.241.462	0,7	972.029	-21,7	782.737	-19,5	1.015.883	29,8
Assunzioni con contratto intermittente	262.960	568.923	116,4	621.565	9,3	690.235	11,0	471.755	-31,7	612.378	29,8
<b>Assunzioni Totali</b>	<b>5.854.345</b>	<b>7.075.665</b>	<b>20,9</b>	<b>7.579.575</b>	<b>7,1</b>	<b>7.500.547</b>	<b>-1,0</b>	<b>5.734.508</b>	<b>-23,5</b>	<b>7.167.566</b>	<b>25,0</b>
<b>Cessazioni</b>											
Cessazioni a tempo indeterminato	1.624.989	1.662.706	2,3	1.688.154	1,5	1.760.565	4,3	1.369.361	-22,2	1.635.209	19,4
Cessazioni a termine	2.046.366	2.557.285	25,0	2.912.488	13,9	2.795.232	-4,0	2.225.623	-20,4	2.321.878	4,3
Cessazioni in apprendistato	127.526	155.881	22,2	180.345	15,7	199.260	10,5	150.111	-24,7	191.152	27,3
Cessazioni stagionali	513.266	604.372	17,8	653.411	8,1	772.383	18,2	721.770	-6,6	843.083	16,8
Cessazioni in somministrazione	980.574	1.187.582	21,1	1.192.294	0,4	966.699	-18,9	756.353	-21,8	950.710	25,7
Cessazioni con contratto intermittente	237.673	448.797	88,8	574.815	28,1	642.775	11,8	534.798	-16,8	533.832	-0,2
<b>Cessazioni Totali</b>	<b>5.530.394</b>	<b>6.616.623</b>	<b>19,6</b>	<b>7.201.507</b>	<b>8,8</b>	<b>7.136.914</b>	<b>-0,9</b>	<b>5.758.016</b>	<b>-19,3</b>	<b>6.475.864</b>	<b>12,5</b>
<b>Trasformazioni</b>											
Trasformazioni a tempo indeterminato di rapporti a termine	343.297	289.668	-15,6	512.840	77,0	678.302	32,3	530.442	-21,8	483.071	-8,9
Trasformazioni a tempo indeterminato da rapporti stagionali	4.924	4.101	-16,7	5.827	42,1	9.045	55,2	7.020	-22,4	9.088	29,5
Trasformazioni a tempo indeterminato da rapporti in somministrazione	3.600	1.415	-60,7	9.423	565,9	12.855	36,4	11.347	-11,7	17.799	56,9
Trasformazioni a tempo indeterminato da rapporti intermittenti	4.396	6.154	40,0	9.627	56,4	14.065	46,1	9.643	-31,4	8.301	-13,9
Apprendisti trasformati a tempo indeterminato	81.820	73.924	-9,7	64.864	-12,3	83.168	28,2	90.807	9,2	108.170	19,1
Apprendisti trasformati da rapporti stagionali e di somministrazione	369	451	22,2	346	-23,3	498	43,9	709	42,4	949	33,9
<b>Trasformazioni Totali</b>	<b>438.406</b>	<b>375.713</b>	<b>-14,3</b>	<b>602.927</b>	<b>60,5</b>	<b>797.933</b>	<b>32,3</b>	<b>649.968</b>	<b>-18,5</b>	<b>627.378</b>	<b>-3,5</b>

Fonte: elaborazioni dell'Ufficio di Statistica della Regione su dati INPS - Osservatorio sul Precariato

(a) Nonostante i dati sugli Apprendisti trasformati da rapporti stagionali e sugli Apprendisti trasformati da rapporti di somministrazione siano stati accorpati per consentire il rispetto del segreto statistico, i valori non raggiungono la soglia che consente la loro diffusione.

**Tavola 2 - Saldi - Sardegna e Italia. Periodo di analisi: gennaio-dicembre. Anni 2016-2021**

Valori assoluti

Saldi	Sardegna						Italia					
	2016	2017	2018	2019	2020	2021	2016	2017	2018	2019	2020	2021
Saldo Assunzioni e Cessazioni a tempo indeterminato	-10.490	-9.260	-7.560	-8.845	-6.774	-8.987	-391.414	-523.198	-428.998	-405.933	-362.148	-481.289
Saldo Assunzioni e Cessazioni a termine	10.843	14.969	12.790	15.554	9.019	21.489	536.503	674.022	558.974	550.543	349.056	829.276
Saldo Assunzioni e Cessazioni in apprendistato	795	1.259	1.391	1.657	956	1.199	106.684	131.121	144.356	150.431	91.268	122.394
Saldo Assunzioni e Cessazioni stagionali	695	203	199	958	47	1.811	9.169	11.288	7.818	15.802	-65.025	77.602
Saldo Assunzioni e Cessazioni in somministrazione	10	373	285	715	168	238	37.722	45.683	49.168	5.330	26.384	65.173
Saldo Assunzioni e Cessazioni con contratto intermittente	46	1.753	891	1.290	-646	1.172	25.287	120.126	46.750	47.460	-63.043	78.546
<b>Saldo Assunzioni e Cessazioni Totali</b>	<b>1.899</b>	<b>9.297</b>	<b>7.996</b>	<b>11.329</b>	<b>2.770</b>	<b>16.922</b>	<b>323.951</b>	<b>459.042</b>	<b>378.068</b>	<b>363.633</b>	<b>-23.508</b>	<b>691.702</b>

Fonte: elaborazioni dell'Ufficio di Statistica della Regione su dati INPS - Osservatorio sul Precariato

**Tavola 3 - Rapporti di lavoro a tempo indeterminato totali, instaurati con la fruizione di incentivi e loro incidenza sul totale - Sardegna e Italia (a) (b). Periodo di analisi: gennaio-dicembre. Anni 2016-2021**

Valori assoluti e percentuali

Assunzioni e trasformazioni agevolate	Sardegna						Italia					
	2016	2017	2018	2019	2020	2021	2016	2017	2018	2019	2020	2021
Assunzioni a tempo indeterminato	10.796	4.773	7.110	4.186	5.673	16.058	415.070	115.122	169.253	110.951	206.292	304.986
Assunzioni in apprendistato	1.714	2.372	2.742	3.232	2.212	2.677	234.210	287.002	324.701	349.691	241.379	313.546
<b>Totale Assunzioni agevolate</b>	<b>12.510</b>	<b>7.145</b>	<b>9.852</b>	<b>7.418</b>	<b>7.885</b>	<b>18.735</b>	<b>649.280</b>	<b>402.124</b>	<b>493.954</b>	<b>460.642</b>	<b>447.671</b>	<b>618.532</b>
Trasformazioni a tempo indeterminato di rapporti a termine	3.350	1.452	4.361	3.063	4.265	9.172	216.207	28.698	99.843	78.491	170.230	150.374
Trasformazioni a tempo indeterminato e apprendistato da rapporti stagionali	127	57	135	141	194	589	2.261	555	1.214	1.135	2.521	3.494
Apprendisti trasformati a tempo indeterminato	664	720	469	654	749	1.007	81.820	73.924	64.864	83.168	90.807	108.170
<b>Totale Trasformazioni agevolate</b>	<b>4.141</b>	<b>2.229</b>	<b>4.965</b>	<b>3.858</b>	<b>5.208</b>	<b>10.768</b>	<b>300.288</b>	<b>103.177</b>	<b>165.921</b>	<b>162.794</b>	<b>263.558</b>	<b>262.038</b>
<b>Totale Rapporti agevolati</b>	<b>16.651</b>	<b>9.374</b>	<b>14.817</b>	<b>11.276</b>	<b>13.093</b>	<b>29.503</b>	<b>949.568</b>	<b>505.301</b>	<b>659.875</b>	<b>623.436</b>	<b>711.229</b>	<b>880.570</b>
<b>Assunzioni e trasformazioni totali</b>												
Assunzioni a tempo indeterminato	24.646	23.775	26.595	27.239	20.214	22.233	1.233.575	1.139.508	1.259.156	1.354.632	1.007.213	1.153.920
Assunzioni in apprendistato	1.714	2.372	2.742	3.232	2.212	2.677	234.210	287.002	324.701	349.691	241.379	313.546
<b>Totale Assunzioni</b>	<b>26.360</b>	<b>26.147</b>	<b>29.337</b>	<b>30.471</b>	<b>22.426</b>	<b>24.910</b>	<b>1.467.785</b>	<b>1.426.510</b>	<b>1.583.857</b>	<b>1.704.323</b>	<b>1.248.592</b>	<b>1.467.466</b>
Trasformazioni a tempo indeterminato di rapporti a termine	6.288	6.620	12.150	13.853	11.117	11.783	343.297	289.668	512.840	678.302	530.442	483.071
Trasformazioni a tempo indeterminato e apprendistato da rapporti stagionali	532	240	343	586	422	713	5.051	4.262	5.963	9.215	7.117	9.196
Apprendisti trasformati a tempo indeterminato	664	720	469	654	749	1.007	81.820	73.924	64.864	83.168	90.807	108.170
<b>Totale Trasformazioni</b>	<b>7.484</b>	<b>7.580</b>	<b>12.962</b>	<b>15.093</b>	<b>12.288</b>	<b>13.503</b>	<b>430.168</b>	<b>367.854</b>	<b>583.667</b>	<b>770.685</b>	<b>628.366</b>	<b>600.437</b>
<b>Totale Rapporti</b>	<b>33.844</b>	<b>33.727</b>	<b>42.299</b>	<b>45.564</b>	<b>34.714</b>	<b>38.413</b>	<b>1.897.953</b>	<b>1.794.364</b>	<b>2.167.524</b>	<b>2.475.008</b>	<b>1.876.958</b>	<b>2.067.903</b>
<b>Incidenza assunzioni e trasformazioni agevolate</b>												
Incidenza % Assunzioni agevolate	47,5	27,3	33,6	24,3	35,2	75,2	44,2	28,2	31,2	27,0	35,9	42,1
Incidenza % Trasformazioni agevolate	55,3	29,4	38,3	25,6	42,4	79,7	69,8	28,0	28,4	21,1	41,9	43,6

Fonte: elaborazioni dell'Ufficio di Statistica della Regione su dati INPS - Osservatorio sul Precariato

(a) Dalla rilevazione sono escluse le trasformazioni dai rapporti in somministrazione e intermittenti.

(b) I dati sulle Trasformazioni a tempo indeterminato da rapporti stagionali e le Trasformazioni in apprendistato da contratti stagionali sono stati accorpati in un'unica voce per consentire il rispetto del segreto statistico.



**Tavola 4 - Assunzioni, Cessazioni e Trasformazioni - Sardegna e Italia (a). Periodo di analisi: gennaio-marzo. Anni 2016-2021**

Valori assoluti e variazioni percentuali

Assunzioni	Sardegna										
	2016	2017	Var % 16-17	2018	Var % 17-18	2019	Var % 18-19	2020	Var % 19-20	2021	Var % 20-21
Assunzioni a tempo indeterminato	5.978	6.611	10,6	6.496	-1,7	7.708	18,7	7.364	-4,5	5.358	-27,2
Assunzioni a termine	12.511	16.299	30,3	19.796	21,5	18.801	-5,0	17.950	-4,5	15.837	-11,8
Assunzioni in apprendistato	287	517	80,1	702	35,8	710	1,1	739	4,1	646	-12,6
Assunzioni stagionali	1.595	1.757	10,2	2.852	62,3	3.027	6,1	2.351	-22,3	2.349	-0,1
Assunzioni in somministrazione	2.326	3.114	33,9	4.557	46,3	2.628	-42,3	2.168	-17,5	2.379	9,7
Assunzioni con contratto intermittente	357	775	117,1	1.612	108,0	1.971	22,3	1.783	-9,5	1.492	-16,3
<b>Assunzioni Totali</b>	<b>23.054</b>	<b>29.073</b>	<b>26,1</b>	<b>36.015</b>	<b>23,9</b>	<b>34.845</b>	<b>-3,2</b>	<b>32.355</b>	<b>-7,1</b>	<b>28.061</b>	<b>-13,3</b>
<b>Cessazioni</b>											
Cessazioni a tempo indeterminato	7.451	7.716	3,6	7.674	-0,5	7.949	3,6	8.006	0,7	5.754	-28,1
Cessazioni a termine	8.172	9.873	20,8	12.811	29,8	12.630	-1,4	15.044	19,1	9.861	-34,5
Cessazioni in apprendistato	182	186	2,2	270	45,2	280	3,7	329	17,5	277	-15,8
Cessazioni stagionali	514	475	-7,6	824	73,5	952	15,5	1.463	53,7	990	-32,3
Cessazioni in somministrazione	1.996	2.447	22,6	4.578	87,1	2.301	-49,7	2.108	-8,4	2.115	0,3
Cessazioni con contratto intermittente	207	335	61,8	1.244	271,3	1.412	13,5	2.131	50,9	1.129	-47,0
<b>Cessazioni Totali</b>	<b>18.522</b>	<b>21.032</b>	<b>13,6</b>	<b>27.401</b>	<b>30,3</b>	<b>25.524</b>	<b>-6,9</b>	<b>29.081</b>	<b>13,9</b>	<b>20.126</b>	<b>-30,8</b>
<b>Trasformazioni</b>											
Trasformazioni a tempo indeterminato di rapporti a termine	1.556	1.792	15,2	2.794	55,9	3.940	41,0	3.335	-15,4	2.706	-18,9
Trasformazioni a tempo indeterminato da rapporti stagionali	52	47	-9,6	53	12,8	78	47,2	85	9,0	80	-5,9
Trasformazioni a tempo indeterminato da rapporti in somministrazione	8	==	==	==	==	19	==	41	115,8	20	-51,2
Trasformazioni a tempo indeterminato da rapporti intermittenti	4	6	50,0	==	==	27	==	31	14,8	15	-51,6
Apprendisti trasformati a tempo indeterminato	195	188	-3,6	111	-41,0	124	11,7	204	64,5	244	19,6
Apprendisti trasformati da rapporti stagionali e di somministrazione	==	==	==	==	==	==	==	==	==	==	==
<b>Trasformazioni Totali</b>	<b>1.815</b>	<b>2.036</b>	<b>12,2</b>	<b>2.963</b>	<b>45,5</b>	<b>4.188</b>	<b>41,3</b>	<b>3.696</b>	<b>-11,7</b>	<b>3.067</b>	<b>-17,0</b>

Fonte: elaborazioni dell'Ufficio di Statistica della Regione su dati INPS - Osservatorio sul Precariato

(a) Nonostante i dati sugli Apprendisti trasformati da rapporti stagionali e sugli Apprendisti trasformati da rapporti di somministrazione siano stati accorpati per consentire il rispetto del segreto statistico, i valori non raggiungono la soglia che consente la loro diffusione.

**Tavola 4 - Assunzioni, Cessazioni e Trasformazioni - Sardegna e Italia (a). Periodo di analisi: gennaio-marzo. Anni 2016-2021**

Valori assoluti e variazioni percentuali

Assunzioni	Italia										
	2016	2017	Var % 16-17	2018	Var % 17-18	2019	Var % 18-19	2020	Var % 19-20	2021	Var % 20-21
Assunzioni a tempo indeterminato	326.373	318.055	-2,5	354.331	11,4	416.613	17,6	363.488	-12,8	277.549	-23,6
Assunzioni a termine	547.162	671.023	22,6	798.893	19,1	776.465	-2,8	684.255	-11,9	597.406	-12,7
Assunzioni in apprendistato	50.200	67.348	34,2	81.428	20,9	88.108	8,2	79.371	-9,9	63.524	-20,0
Assunzioni stagionali	75.296	75.912	0,8	102.844	35,5	97.999	-4,7	81.644	-16,7	67.029	-17,9
Assunzioni in somministrazione	260.148	298.722	14,8	366.632	22,7	243.223	-33,7	220.555	-9,3	219.721	-0,4
Assunzioni con contratto intermittente	56.062	82.997	48,0	132.609	59,8	146.102	10,2	117.289	-19,7	75.509	-35,6
<b>Assunzioni Totali</b>	<b>1.315.241</b>	<b>1.514.057</b>	<b>15,1</b>	<b>1.836.737</b>	<b>21,3</b>	<b>1.768.510</b>	<b>-3,7</b>	<b>1.546.602</b>	<b>-12,5</b>	<b>1.300.738</b>	<b>-15,9</b>
<b>Cessazioni</b>											
Cessazioni a tempo indeterminato	376.864	393.759	4,5	394.834	0,3	413.972	4,8	400.338	-3,3	316.553	-20,9
Cessazioni a termine	352.118	425.250	20,8	536.177	26,1	552.591	3,1	578.243	4,6	380.649	-34,2
Cessazioni in apprendistato	27.654	31.792	15,0	38.616	21,5	43.495	12,6	42.841	-1,5	32.552	-24,0
Cessazioni stagionali	58.670	63.458	8,2	66.783	5,2	83.601	25,2	127.196	52,1	54.069	-57,5
Cessazioni in somministrazione	187.418	215.606	15,0	300.254	39,3	210.546	-29,9	213.848	1,6	175.096	-18,1
Cessazioni con contratto intermittente	45.831	50.646	10,5	101.627	100,7	119.214	17,3	129.356	8,5	68.088	-47,4
<b>Cessazioni Totali</b>	<b>1.048.555</b>	<b>1.180.511</b>	<b>12,6</b>	<b>1.438.291</b>	<b>21,8</b>	<b>1.423.419</b>	<b>-1,0</b>	<b>1.491.822</b>	<b>4,8</b>	<b>1.027.007</b>	<b>-31,2</b>
<b>Trasformazioni</b>											
Trasformazioni a tempo indeterminato di rapporti a termine	66.310	67.990	2,5	121.536	78,8	215.484	77,3	163.597	-24,1	107.894	-34,0
Trasformazioni a tempo indeterminato da rapporti stagionali	1.043	760	-27,1	963	26,7	1.552	61,2	1.880	21,1	1.007	-46,4
Trasformazioni a tempo indeterminato da rapporti in somministrazione	678	308	-54,6	448	45,5	4.072	808,9	3.311	-18,7	2.311	-30,2
Trasformazioni a tempo indeterminato da rapporti intermittenti	1.714	1.505	-12,2	2.394	59,1	5.258	119,6	4.146	-21,1	2.369	-42,9
Apprendisti trasformati a tempo indeterminato	25.278	21.302	-15,7	17.744	-16,7	19.473	9,7	23.999	23,2	27.364	14,0
Apprendisti trasformati da rapporti stagionali e di somministrazione	60	152	153,3	47	-69,1	59	25,5	118	100,0	195	65,3
<b>Trasformazioni Totali</b>	<b>95.083</b>	<b>92.017</b>	<b>-3,2</b>	<b>143.132</b>	<b>55,5</b>	<b>245.898</b>	<b>71,8</b>	<b>197.051</b>	<b>-19,9</b>	<b>141.140</b>	<b>-28,4</b>

Fonte: elaborazioni dell'Ufficio di Statistica della Regione su dati INPS - Osservatorio sul Precariato

(a) Nonostante i dati sugli Apprendisti trasformati da rapporti stagionali e sugli Apprendisti trasformati da rapporti di somministrazione siano stati accorpati per consentire il rispetto del segreto statistico, i valori non raggiungono la soglia che consente la loro diffusione.

**Tavola 5 - Saldi - Sardegna e Italia. Periodo di analisi: gennaio-marzo. Anni 2016-2021**

Valori assoluti

Saldi	Sardegna						Italia					
	2016	2017	2018	2019	2020	2021	2016	2017	2018	2019	2020	2021
Saldo Assunzioni e Cessazioni a tempo indeterminato	-1.473	-1.105	-1.178	-241	-642	-396	-50.491	-75.704	-40.503	2.641	-36.850	-39.004
Saldo Assunzioni e Cessazioni a termine	4.339	6.426	6.985	6.171	2.906	5.976	195.044	245.773	262.716	223.874	106.012	216.757
Saldo Assunzioni e Cessazioni in apprendistato	105	331	432	430	410	369	22.546	35.556	42.812	44.613	36.530	30.972
Saldo Assunzioni e Cessazioni stagionali	1.081	1.282	2.028	2.075	888	1.359	16.626	12.454	36.061	14.398	-45.552	12.960
Saldo Assunzioni e Cessazioni in somministrazione	330	667	-21	327	60	264	72.730	83.116	66.378	32.677	6.707	44.625
Saldo Assunzioni e Cessazioni con contratto intermittente	150	440	368	559	-348	363	10.231	32.351	30.982	26.888	-12.067	7.421
<b>Saldo Assunzioni e Cessazioni Totali</b>	<b>4.532</b>	<b>8.041</b>	<b>8.614</b>	<b>9.321</b>	<b>3.274</b>	<b>7.935</b>	<b>266.686</b>	<b>333.546</b>	<b>398.446</b>	<b>345.091</b>	<b>54.780</b>	<b>273.731</b>

Fonte: elaborazioni dell'Ufficio di Statistica della Regione su dati INPS - Osservatorio sul Precariato

**Tavola 6 - Rapporti di lavoro a tempo indeterminato totali, instaurati con la fruizione di incentivi e loro incidenza sul totale - Sardegna e Italia (a) (b). Periodo di analisi: gennaio-marzo. Anni 2016-2021**

Valori assoluti e percentuali

	Sardegna						Italia					
	2016	2017	2018	2019	2020	2021	2016	2017	2018	2019	2020	2021
<b>Assunzioni e trasformazioni agevolate</b>												
Assunzioni a tempo indeterminato	2.052	1.584	1.507	782	771	3.887	86.254	26.800	40.760	30.046	21.958	71.232
Assunzioni in apprendistato	287	517	702	710	739	646	50.200	67.348	81.428	88.108	79.371	63.524
<b>Totale Assunzioni agevolate</b>	<b>2.339</b>	<b>2.101</b>	<b>2.209</b>	<b>1.492</b>	<b>1.510</b>	<b>4.533</b>	<b>136.454</b>	<b>94.148</b>	<b>122.188</b>	<b>118.154</b>	<b>101.329</b>	<b>134.756</b>
<b>Trasformazioni a tempo indeterminato di rapporti a termine</b>												
Trasformazioni a tempo indeterminato di rapporti a termine	470	533	886	570	373	1.969	22.663	6.333	21.788	22.764	14.236	32.439
Trasformazioni a tempo indeterminato e apprendistato da rapporti stagionali	6	11	18	6	5	68	227	69	204	164	162	386
Apprendisti trasformati a tempo indeterminato	195	188	111	124	204	244	25.278	21.302	17.744	19.473	23.999	27.364
<b>Totale Trasformazioni agevolate</b>	<b>671</b>	<b>732</b>	<b>1.015</b>	<b>700</b>	<b>582</b>	<b>2.281</b>	<b>48.168</b>	<b>27.704</b>	<b>39.736</b>	<b>42.401</b>	<b>38.397</b>	<b>60.189</b>
<b>Totale Rapporti agevolati</b>	<b>3.010</b>	<b>2.833</b>	<b>3.224</b>	<b>2.192</b>	<b>2.092</b>	<b>6.814</b>	<b>184.622</b>	<b>121.852</b>	<b>161.924</b>	<b>160.555</b>	<b>139.726</b>	<b>194.945</b>
<b>Assunzioni e trasformazioni totali</b>												
Assunzioni a tempo indeterminato	5.978	6.611	6.496	7.708	7.364	5.358	326.373	318.055	354.331	416.613	363.488	277.549
Assunzioni in apprendistato	287	517	702	710	739	646	50.200	67.348	81.428	88.108	79.371	63.524
<b>Totale Assunzioni</b>	<b>6.265</b>	<b>7.128</b>	<b>7.198</b>	<b>8.418</b>	<b>8.103</b>	<b>6.004</b>	<b>376.573</b>	<b>385.403</b>	<b>435.759</b>	<b>504.721</b>	<b>442.859</b>	<b>341.073</b>
<b>Trasformazioni a tempo indeterminato di rapporti a termine</b>												
Trasformazioni a tempo indeterminato di rapporti a termine	1.556	1.792	2.794	3.940	3.335	2.706	66.310	67.990	121.536	215.484	163.597	107.894
Trasformazioni a tempo indeterminato e apprendistato da rapporti stagionali	52	48	53	78	85	80	1.069	780	989	1.577	1.899	1.021
Apprendisti trasformati a tempo indeterminato	195	188	111	124	204	244	25.278	21.302	17.744	19.473	23.999	27.364
<b>Totale Trasformazioni</b>	<b>1.803</b>	<b>2.028</b>	<b>2.958</b>	<b>4.142</b>	<b>3.624</b>	<b>3.030</b>	<b>92.657</b>	<b>90.072</b>	<b>140.269</b>	<b>236.534</b>	<b>189.495</b>	<b>136.279</b>
<b>Totale Rapporti</b>	<b>8.068</b>	<b>9.156</b>	<b>10.156</b>	<b>12.560</b>	<b>11.727</b>	<b>9.034</b>	<b>469.230</b>	<b>475.475</b>	<b>576.028</b>	<b>741.255</b>	<b>632.354</b>	<b>477.352</b>
<b>Incidenza assunzioni e trasformazioni agevolate</b>												
Incidenza % Assunzioni agevolate	37,3	29,5	30,7	17,7	18,6	75,5	36,2	24,4	28,0	23,4	22,9	39,5
Incidenza % Trasformazioni agevolate	37,2	36,1	34,3	16,9	16,1	75,3	52,0	30,8	28,3	17,9	20,3	44,2

Fonte: elaborazioni dell'Ufficio di Statistica della Regione su dati INPS - Osservatorio sul Precariato

(a) Dalla rilevazione sono escluse le trasformazioni dai rapporti in somministrazione e intermittenti.

(b) I dati sulle Trasformazioni a tempo indeterminato da rapporti stagionali e le Trasformazioni in apprendistato da contratti stagionali sono stati accorpati in un'unica voce per consentire il rispetto del segreto statistico.

**Tavola 7 - Assunzioni, Cessazioni e Trasformazioni - Sardegna e Italia (a). Periodo di analisi: aprile-giugno. Anni 2016-2021**

Valori assoluti e variazioni percentuali

Assunzioni	Sardegna										
	2016	2017	Var % 16-17	2018	Var % 17-18	2019	Var % 18-19	2020	Var % 19-20	2021	Var % 20-21
Assunzioni a tempo indeterminato	7.769	7.777	0,1	7.918	1,8	7.693	-2,8	3.738	-51,4	5.363	43,5
Assunzioni a termine	25.827	33.255	28,8	35.709	7,4	32.158	-9,9	15.248	-52,6	25.148	64,9
Assunzioni in apprendistato	492	747	51,8	865	15,8	897	3,7	300	-66,6	730	143,3
Assunzioni stagionali	20.795	25.310	21,7	25.020	-1,1	32.731	30,8	13.443	-58,9	32.250	139,9
Assunzioni in somministrazione	3.027	3.916	29,4	4.818	23,0	5.061	5,0	1.599	-68,4	3.071	92,1
Assunzioni con contratto intermittente	751	3.303	339,8	3.139	-5,0	3.675	17,1	1.844	-49,8	2.755	49,4
<b>Assunzioni Totali</b>	<b>58.661</b>	<b>74.308</b>	<b>26,7</b>	<b>77.469</b>	<b>4,3</b>	<b>82.215</b>	<b>6,1</b>	<b>36.172</b>	<b>-56,0</b>	<b>69.317</b>	<b>91,6</b>
<b>Cessazioni</b>											
Cessazioni a tempo indeterminato	8.671	7.989	-7,9	7.796	-2,4	8.865	13,7	4.397	-50,4	7.147	62,5
Cessazioni a termine	12.288	16.587	35,0	18.548	11,8	17.602	-5,1	11.882	-32,5	13.988	17,7
Cessazioni in apprendistato	203	278	36,9	304	9,4	350	15,1	213	-39,1	391	83,6
Cessazioni stagionali	2.566	4.173	62,6	4.133	-1,0	6.261	51,5	1.938	-69,0	4.518	133,1
Cessazioni in somministrazione	2.828	3.410	20,6	3.949	15,8	3.345	-15,3	1.713	-48,8	2.648	54,6
Cessazioni con contratto intermittente	399	1.786	347,6	2.385	33,5	3.006	26,0	1.632	-45,7	2.050	25,6
<b>Cessazioni Totali</b>	<b>26.955</b>	<b>34.223</b>	<b>27,0</b>	<b>37.115</b>	<b>8,5</b>	<b>39.429</b>	<b>6,2</b>	<b>21.775</b>	<b>-44,8</b>	<b>30.742</b>	<b>41,2</b>
<b>Trasformazioni</b>											
Trasformazioni a tempo indeterminato di rapporti a termine	1.204	2.005	66,5	2.654	32,4	3.323	25,2	1.921	-42,2	2.324	21,0
Trasformazioni a tempo indeterminato da rapporti stagionali	56	62	10,7	81	30,6	97	19,8	46	-52,6	78	69,6
Trasformazioni a tempo indeterminato da rapporti in somministrazione	==	4	==	10	150,0	31	210,0	15	-51,6	28	86,7
Trasformazioni a tempo indeterminato da rapporti intermittenti	23	18	-21,7	20	11,1	25	25,0	6	-76,0	10	66,7
Apprendisti trasformati a tempo indeterminato	177	229	29,4	113	-50,7	146	29,2	204	39,7	262	28,4
Apprendisti trasformati da rapporti stagionali e di somministrazione	==	==	==	==	==	==	==	==	==	==	==
<b>Trasformazioni Totali</b>	<b>1.461</b>	<b>2.320</b>	<b>58,8</b>	<b>2.878</b>	<b>24,1</b>	<b>3.623</b>	<b>25,9</b>	<b>2.193</b>	<b>-39,5</b>	<b>2.702</b>	<b>23,2</b>

Fonte: elaborazioni dell'Ufficio di Statistica della Regione su dati INPS - Osservatorio sul Precariato

(a) Nonostante i dati sugli Apprendisti trasformati da rapporti stagionali e sugli Apprendisti trasformati da rapporti di somministrazione siano stati accorpati per consentire il rispetto del segreto statistico, i valori non raggiungono la soglia che consente la loro diffusione.

**Tavola 7 - Assunzioni, Cessazioni e Trasformazioni - Sardegna e Italia (a). Periodo di analisi: aprile-giugno. Anni 2016-2021**

Valori assoluti e variazioni percentuali

Assunzioni	Italia										
	2016	2017	Var % 16-17	2018	Var % 17-18	2019	Var % 18-19	2020	Var % 19-20	2021	Var % 20-21
Assunzioni a tempo indeterminato	319.880	311.480	-2,6	317.191	1,8	336.983	6,2	177.511	-47,3	282.341	59,1
Assunzioni a termine	715.028	920.036	28,7	990.109	7,6	934.165	-5,7	484.880	-48,1	823.199	69,8
Assunzioni in apprendistato	62.968	79.518	26,3	86.109	8,3	93.031	8,0	39.428	-57,6	78.694	99,6
Assunzioni stagionali	240.441	299.940	24,7	301.200	0,4	381.929	26,8	214.935	-43,7	439.265	104,4
Assunzioni in somministrazione	247.991	313.136	26,3	357.026	14,0	255.377	-28,5	134.312	-47,4	256.542	91,0
Assunzioni con contratto intermittente	71.666	208.996	191,6	189.927	-9,1	210.612	10,9	107.462	-49,0	193.656	80,2
<b>Assunzioni Totali</b>	<b>1.657.974</b>	<b>2.133.106</b>	<b>28,7</b>	<b>2.241.562</b>	<b>5,1</b>	<b>2.212.097</b>	<b>-1,3</b>	<b>1.158.528</b>	<b>-47,6</b>	<b>2.073.697</b>	<b>79,0</b>
<b>Cessazioni</b>											
Cessazioni a tempo indeterminato	389.877	397.241	1,9	406.534	2,3	421.545	3,7	238.164	-43,5	383.584	61,1
Cessazioni a termine	448.718	590.228	31,5	691.350	17,1	683.889	-1,1	436.184	-36,2	535.445	22,8
Cessazioni in apprendistato	28.958	36.679	26,7	43.821	19,5	48.109	9,8	24.558	-49,0	47.072	91,7
Cessazioni stagionali	69.292	90.244	30,2	107.623	19,3	115.024	6,9	49.631	-56,9	106.100	113,8
Cessazioni in somministrazione	213.425	270.134	26,6	308.857	14,3	233.343	-24,4	129.442	-44,5	207.363	60,2
Cessazioni con contratto intermittente	54.516	115.990	112,8	154.809	33,5	168.027	8,5	111.158	-33,8	124.170	11,7
<b>Cessazioni Totali</b>	<b>1.204.786</b>	<b>1.500.516</b>	<b>24,5</b>	<b>1.712.994</b>	<b>14,2</b>	<b>1.669.937</b>	<b>-2,5</b>	<b>989.137</b>	<b>-40,8</b>	<b>1.403.734</b>	<b>41,9</b>
<b>Trasformazioni</b>											
Trasformazioni a tempo indeterminato di rapporti a termine	62.552	70.887	13,3	103.462	46,0	153.622	48,5	92.720	-39,6	96.182	3,7
Trasformazioni a tempo indeterminato da rapporti stagionali	840	1.156	37,6	1.357	17,4	1.901	40,1	799	-58,0	1.242	55,4
Trasformazioni a tempo indeterminato da rapporti in somministrazione	485	392	-19,2	1.139	190,6	2.639	131,7	1.623	-38,5	3.949	143,3
Trasformazioni a tempo indeterminato da rapporti intermittenti	854	1.358	59,0	1.834	35,1	2.976	62,3	1.440	-51,6	1.447	0,5
Apprendisti trasformati a tempo indeterminato	19.470	19.279	-1,0	15.946	-17,3	20.731	30,0	20.775	0,2	26.959	29,8
Apprendisti trasformati da rapporti stagionali e di somministrazione	191	82	-57,1	45	-45,1	106	135,6	216	103,8	248	14,8
<b>Trasformazioni Totali</b>	<b>84.392</b>	<b>93.154</b>	<b>10,4</b>	<b>123.783</b>	<b>32,9</b>	<b>181.975</b>	<b>47,0</b>	<b>117.573</b>	<b>-35,4</b>	<b>130.027</b>	<b>10,6</b>

Fonte: elaborazioni dell'Ufficio di Statistica della Regione su dati INPS - Osservatorio sul Precariato

(a) Nonostante i dati sugli Apprendisti trasformati da rapporti stagionali e sugli Apprendisti trasformati da rapporti di somministrazione siano stati accorpati per consentire il rispetto del segreto statistico, i valori non raggiungono la soglia che consente la loro diffusione.

**Tavola 8 - Saldi - Sardegna e Italia. Periodo di analisi: aprile-giugno. Anni 2016-2021**

Valori assoluti

Saldi	Sardegna						Italia					
	2016	2017	2018	2019	2020	2021	2016	2017	2018	2019	2020	2021
Saldo Assunzioni e Cessazioni a tempo indeterminato	-902	-212	122	-1.172	-659	-1.784	-69.997	-85.761	-89.343	-84.562	-60.653	-101.243
Saldo Assunzioni e Cessazioni a termine	13.539	16.668	17.161	14.556	3.366	11.160	266.310	329.808	298.759	250.276	48.696	287.754
Saldo Assunzioni e Cessazioni in apprendistato	289	469	561	547	87	339	34.010	42.839	42.288	44.922	14.870	31.622
Saldo Assunzioni e Cessazioni stagionali	18.229	21.137	20.887	26.470	11.505	27.732	171.149	209.696	193.577	266.905	165.304	333.165
Saldo Assunzioni e Cessazioni in somministrazione	199	506	869	1.716	-114	423	34.566	43.002	48.169	22.034	4.870	49.179
Saldo Assunzioni e Cessazioni con contratto intermittente	352	1.517	754	669	212	705	17.150	93.006	35.118	42.585	-3.696	69.486
<b>Saldo Assunzioni e Cessazioni Totali</b>	<b>31.706</b>	<b>40.085</b>	<b>40.354</b>	<b>42.786</b>	<b>14.397</b>	<b>38.575</b>	<b>453.188</b>	<b>632.590</b>	<b>528.568</b>	<b>542.160</b>	<b>169.391</b>	<b>669.963</b>

Fonte: elaborazioni dell'Ufficio di Statistica della Regione su dati INPS - Osservatorio sul Precariato

**Tavola 9 - Rapporti di lavoro a tempo indeterminato totali, instaurati con la fruizione di incentivi e loro incidenza sul totale - Sardegna e Italia (a) (b). Periodo di analisi: aprile-giugno. Anni 2016-2021**

Valori assoluti e percentuali

Assunzioni e trasformazioni agevolate	Sardegna						Italia					
	2016	2017	2018	2019	2020	2021	2016	2017	2018	2019	2020	2021
Assunzioni a tempo indeterminato	3.786	2.209	2.446	1.702	556	3.940	113.316	38.621	47.276	33.710	14.110	72.636
Assunzioni in apprendistato	492	747	865	897	300	730	62.968	79.518	86.109	93.031	39.428	78.694
<b>Totale Assunzioni agevolate</b>	<b>4.278</b>	<b>2.956</b>	<b>3.311</b>	<b>2.599</b>	<b>856</b>	<b>4.670</b>	<b>176.284</b>	<b>118.139</b>	<b>133.385</b>	<b>126.741</b>	<b>53.538</b>	<b>151.330</b>
Trasformazioni a tempo indeterminato di rapporti a termine	686	724	1.325	976	259	1.799	38.296	9.255	24.740	19.119	9.902	28.903
Trasformazioni a tempo indeterminato e apprendistato da rapporti stagionali	20	39	44	35	6	64	361	250	298	256	83	431
Apprendisti trasformati a tempo indeterminato	177	229	113	146	204	262	19.470	19.279	15.946	20.731	20.775	26.959
<b>Totale Trasformazioni agevolate</b>	<b>883</b>	<b>992</b>	<b>1.482</b>	<b>1.157</b>	<b>469</b>	<b>2.125</b>	<b>58.127</b>	<b>28.784</b>	<b>40.984</b>	<b>40.106</b>	<b>30.760</b>	<b>56.293</b>
<b>Totale Rapporti agevolati</b>	<b>5.161</b>	<b>3.948</b>	<b>4.793</b>	<b>3.756</b>	<b>1.325</b>	<b>6.795</b>	<b>234.411</b>	<b>146.923</b>	<b>174.369</b>	<b>166.847</b>	<b>84.298</b>	<b>207.623</b>
<b>Assunzioni e trasformazioni totali</b>												
Assunzioni a tempo indeterminato	7.769	7.777	7.918	7.693	3.738	5.363	319.880	311.480	317.191	336.983	177.511	282.341
Assunzioni in apprendistato	492	747	865	897	300	730	62.968	79.518	86.109	93.031	39.428	78.694
<b>Totale Assunzioni</b>	<b>8.261</b>	<b>8.524</b>	<b>8.783</b>	<b>8.590</b>	<b>4.038</b>	<b>6.093</b>	<b>382.848</b>	<b>390.998</b>	<b>403.300</b>	<b>430.014</b>	<b>216.939</b>	<b>361.035</b>
Trasformazioni a tempo indeterminato di rapporti a termine	1.204	2.005	2.654	3.323	1.921	2.324	62.552	70.887	103.462	153.622	92.720	96.182
Trasformazioni a tempo indeterminato e apprendistato da rapporti stagionali	57	64	81	98	47	78	878	1.212	1.386	1.951	822	1.261
Apprendisti trasformati a tempo indeterminato	177	229	113	146	204	262	19.470	19.279	15.946	20.731	20.775	26.959
<b>Totale Trasformazioni</b>	<b>1.438</b>	<b>2.298</b>	<b>2.848</b>	<b>3.567</b>	<b>2.172</b>	<b>2.664</b>	<b>82.900</b>	<b>91.378</b>	<b>120.794</b>	<b>176.304</b>	<b>114.317</b>	<b>124.402</b>
<b>Totale Rapporti</b>	<b>9.699</b>	<b>10.822</b>	<b>11.631</b>	<b>12.157</b>	<b>6.210</b>	<b>8.757</b>	<b>465.748</b>	<b>482.376</b>	<b>524.094</b>	<b>606.318</b>	<b>331.256</b>	<b>485.437</b>
<b>Incidenza assunzioni e trasformazioni agevolate</b>												
Incidenza % Assunzioni agevolate	51,8	34,7	37,7	30,3	21,2	76,6	46,0	30,2	33,1	29,5	24,7	41,9
Incidenza % Trasformazioni agevolate	61,4	43,2	52,0	32,4	21,6	79,8	70,1	31,5	33,9	22,7	26,9	45,3

Fonte: elaborazioni dell'Ufficio di Statistica della Regione su dati INPS - Osservatorio sul Precariato

(a) Dalla rilevazione sono escluse le trasformazioni dai rapporti in somministrazione e intermittenti.

(b) I dati sulle Trasformazioni a tempo indeterminato da rapporti stagionali e le Trasformazioni in apprendistato da contratti stagionali sono stati accorpati in un'unica voce per consentire il rispetto del segreto statistico.



**Tavola 10 - Assunzioni, Cessazioni e Trasformazioni - Sardegna e Italia (a). Periodo di analisi: luglio-settembre. Anni 2016-2021**

Valori assoluti e variazioni percentuali

Assunzioni	Sardegna										
	2016	2017	Var % 16-17	2018	Var % 17-18	2019	Var % 18-19	2020	Var % 19-20	2021	Var % 20-21
Assunzioni a tempo indeterminato	5.076	5.110	0,7	5.667	10,9	5.990	5,7	4.443	-25,8	5.003	12,6
Assunzioni a termine	18.799	23.917	27,2	25.552	6,8	23.986	-6,1	23.607	-1,6	23.882	1,2
Assunzioni in apprendistato	397	534	34,5	517	-3,2	720	39,3	577	-19,9	624	8,1
Assunzioni stagionali	9.308	10.219	9,8	10.214	0,0	13.688	34,0	24.568	79,5	21.718	-11,6
Assunzioni in somministrazione	3.607	3.902	8,2	3.176	-18,6	3.759	18,4	2.733	-27,3	3.863	41,3
Assunzioni con contratto intermittente	584	1.821	211,8	2.236	22,8	2.604	16,5	3.125	20,0	2.880	-7,8
<b>Assunzioni Totali</b>	<b>37.771</b>	<b>45.503</b>	<b>20,5</b>	<b>47.362</b>	<b>4,1</b>	<b>50.747</b>	<b>7,1</b>	<b>59.053</b>	<b>16,4</b>	<b>57.970</b>	<b>-1,8</b>
<b>Cessazioni</b>											
Cessazioni a tempo indeterminato	8.620	8.405	-2,5	8.745	4,0	9.445	8,0	7.189	-23,9	8.853	23,1
Cessazioni a termine	23.528	29.358	24,8	32.935	12,2	28.106	-14,7	20.749	-26,2	22.588	8,9
Cessazioni in apprendistato	295	356	20,7	401	12,6	459	14,5	394	-14,2	414	5,1
Cessazioni stagionali	19.909	22.929	15,2	23.090	0,7	28.982	25,5	28.916	-0,2	35.657	23,3
Cessazioni in somministrazione	3.750	4.174	11,3	3.224	-22,8	4.328	34,2	2.512	-42,0	3.631	44,5
Cessazioni con contratto intermittente	820	2.033	147,9	2.568	26,3	2.828	10,1	3.045	7,7	2.788	-8,4
<b>Cessazioni Totali</b>	<b>56.922</b>	<b>67.255</b>	<b>18,2</b>	<b>70.963</b>	<b>5,5</b>	<b>74.148</b>	<b>4,5</b>	<b>62.805</b>	<b>-15,3</b>	<b>73.931</b>	<b>17,7</b>
<b>Trasformazioni</b>											
Trasformazioni a tempo indeterminato di rapporti a termine	1.234	1.310	6,2	2.681	104,7	3.357	25,2	2.183	-35,0	2.692	23,3
Trasformazioni a tempo indeterminato da rapporti stagionali	292	66	-77,4	83	25,8	144	73,5	94	-34,7	141	50,0
Trasformazioni a tempo indeterminato da rapporti in somministrazione	==	10	==	==	==	11	==	6	-45,5	44	633,3
Trasformazioni a tempo indeterminato da rapporti intermittenti	8	16	100,0	9	-43,8	17	88,9	11	-35,3	16	45,5
Apprendisti trasformati a tempo indeterminato	110	136	23,6	110	-19,1	184	67,3	158	-14,1	219	38,6
Apprendisti trasformati da rapporti stagionali e di somministrazione	==	==	==	==	==	==	==	==	==	==	==
<b>Trasformazioni Totali</b>	<b>1.645</b>	<b>1.539</b>	<b>-6,4</b>	<b>2.886</b>	<b>87,5</b>	<b>3.713</b>	<b>28,7</b>	<b>2.452</b>	<b>-34,0</b>	<b>3.113</b>	<b>27,0</b>

Fonte: elaborazioni dell'Ufficio di Statistica della Regione su dati INPS - Osservatorio sul Precariato

(a) Nonostante i dati sugli Apprendisti trasformati da rapporti stagionali e sugli Apprendisti trasformati da rapporti di somministrazione siano stati accorpati per consentire il rispetto del segreto statistico, i valori non raggiungono la soglia che consente la loro diffusione.

**Tavola 10 - Assunzioni, Cessazioni e Trasformazioni - Sardegna e Italia (a). Periodo di analisi: luglio-settembre. Anni 2016-2021**

Valori assoluti e variazioni percentuali

Assunzioni	Italia										
	2016	2017	Var % 16-17	2018	Var % 17-18	2019	Var % 18-19	2020	Var % 19-20	2021	Var % 20-21
Assunzioni a tempo indeterminato	267.422	259.416	-3,0	287.049	10,7	304.289	6,0	226.906	-25,4	276.383	21,8
Assunzioni a termine	662.108	838.468	26,6	874.463	4,3	840.247	-3,9	764.472	-9,0	873.628	14,3
Assunzioni in apprendistato	53.033	66.773	25,9	74.671	11,8	80.109	7,3	63.180	-21,1	81.133	28,4
Assunzioni stagionali	123.629	141.642	14,6	147.550	4,2	176.882	19,9	292.320	65,3	269.826	-7,7
Assunzioni in somministrazione	252.589	302.028	19,6	274.488	-9,1	243.696	-11,2	206.471	-15,3	265.573	28,6
Assunzioni con contratto intermittente	55.364	130.762	136,2	136.892	4,7	153.338	12,0	152.978	-0,2	162.196	6,0
<b>Assunzioni Totali</b>	<b>1.414.145</b>	<b>1.739.089</b>	<b>23,0</b>	<b>1.795.113</b>	<b>3,2</b>	<b>1.798.561</b>	<b>0,2</b>	<b>1.706.327</b>	<b>-5,1</b>	<b>1.928.739</b>	<b>13,0</b>
<b>Cessazioni</b>											
Cessazioni a tempo indeterminato	391.611	404.854	3,4	402.831	-0,5	424.441	5,4	351.300	-17,2	422.150	20,2
Cessazioni a termine	628.182	794.605	26,5	883.520	11,2	814.525	-7,8	606.570	-25,5	714.950	17,9
Cessazioni in apprendistato	37.270	46.170	23,9	51.490	11,5	56.267	9,3	46.383	-17,6	56.200	21,2
Cessazioni stagionali	247.756	293.157	18,3	309.538	5,6	361.297	16,7	368.153	1,9	448.363	21,8
Cessazioni in somministrazione	259.033	309.417	19,5	286.317	-7,5	255.072	-10,9	180.444	-29,3	260.033	44,1
Cessazioni con contratto intermittente	55.389	134.895	143,5	149.689	11,0	166.157	11,0	145.735	-12,3	158.404	8,7
<b>Cessazioni Totali</b>	<b>1.619.241</b>	<b>1.983.098</b>	<b>22,5</b>	<b>2.083.385</b>	<b>5,1</b>	<b>2.077.759</b>	<b>-0,3</b>	<b>1.698.585</b>	<b>-18,2</b>	<b>2.060.100</b>	<b>21,3</b>
<b>Trasformazioni</b>											
Trasformazioni a tempo indeterminato di rapporti a termine	67.883	71.226	4,9	123.209	73,0	152.711	23,9	107.772	-29,4	117.159	8,7
Trasformazioni a tempo indeterminato da rapporti stagionali	1.145	935	-18,3	1.212	29,6	2.080	71,6	1.586	-23,8	2.354	48,4
Trasformazioni a tempo indeterminato da rapporti in somministrazione	722	325	-55,0	1.884	479,7	3.451	83,2	1.628	-52,8	3.483	113,9
Trasformazioni a tempo indeterminato da rapporti intermittenti	754	1.389	84,2	2.047	47,4	2.510	22,6	2.124	-15,4	1.850	-12,9
Apprendisti trasformati a tempo indeterminato	18.376	16.638	-9,5	14.532	-12,7	19.698	35,5	21.750	10,4	25.999	19,5
Apprendisti trasformati da rapporti stagionali e di somministrazione	58	159	174,1	59	-62,9	191	223,7	201	5,2	233	15,9
<b>Trasformazioni Totali</b>	<b>88.938</b>	<b>90.672</b>	<b>1,9</b>	<b>142.943</b>	<b>57,6</b>	<b>180.641</b>	<b>26,4</b>	<b>135.061</b>	<b>-25,2</b>	<b>151.078</b>	<b>11,9</b>

Fonte: elaborazioni dell'Ufficio di Statistica della Regione su dati INPS - Osservatorio sul Precariato

(a) Nonostante i dati sugli Apprendisti trasformati da rapporti stagionali e sugli Apprendisti trasformati da rapporti di somministrazione siano stati accorpati per consentire il rispetto del segreto statistico, i valori non raggiungono la soglia che consente la loro diffusione.

**Tavola 11 - Saldi - Sardegna e Italia. Periodo di analisi: luglio-settembre. Anni 2016-2021**

Valori assoluti

Saldi	Sardegna						Italia					
	2016	2017	2018	2019	2020	2021	2016	2017	2018	2019	2020	2021
Saldo Assunzioni e Cessazioni a tempo indeterminato	-3.544	-3.295	-3.078	-3.455	-2.746	-3.850	-124.189	-145.438	-115.782	-120.152	-124.394	-145.767
Saldo Assunzioni e Cessazioni a termine	-4.729	-5.441	-7.383	-4.120	2.858	1.294	33.926	43.863	-9.057	25.722	157.902	158.678
Saldo Assunzioni e Cessazioni in apprendistato	102	178	116	261	183	210	15.763	20.603	23.181	23.842	16.797	24.933
Saldo Assunzioni e Cessazioni stagionali	-10.601	-12.710	-12.876	-15.294	-4.348	-13.939	-124.127	-151.515	-161.988	-184.415	-75.833	-178.537
Saldo Assunzioni e Cessazioni in somministrazione	-143	-272	-48	-569	221	232	-6.444	-7.389	-11.829	-11.376	26.027	5.540
Saldo Assunzioni e Cessazioni con contratto intermittente	-236	-212	-332	-224	80	92	-25	-4.133	-12.797	-12.819	7.243	3.792
<b>Saldo Assunzioni e Cessazioni Totali</b>	<b>-19.151</b>	<b>-21.752</b>	<b>-23.601</b>	<b>-23.401</b>	<b>-3.752</b>	<b>-15.961</b>	<b>-205.096</b>	<b>-244.009</b>	<b>-288.272</b>	<b>-279.198</b>	<b>7.742</b>	<b>-131.361</b>

Fonte: elaborazioni dell'Ufficio di Statistica della Regione su dati INPS - Osservatorio sul Precariato

**Tavola 12 - Rapporti di lavoro a tempo indeterminato totali, instaurati con la fruizione di incentivi e loro incidenza sul totale - Sardegna e Italia (a) (b). Periodo di analisi: luglio-settembre. Anni 2016-2021**

Valori assoluti e percentuali

Assunzioni e trasformazioni agevolate	Sardegna						Italia					
	2016	2017	2018	2019	2020	2021	2016	2017	2018	2019	2020	2021
Assunzioni a tempo indeterminato	2.202	550	1.431	1.126	887	3.636	84.381	25.396	38.306	27.777	41.875	68.279
Assunzioni in apprendistato	397	534	517	720	577	624	53.033	66.773	74.671	80.109	63.180	81.133
<b>Totale Assunzioni agevolate</b>	<b>2.599</b>	<b>1.084</b>	<b>1.948</b>	<b>1.846</b>	<b>1.464</b>	<b>4.260</b>	<b>137.414</b>	<b>92.169</b>	<b>112.977</b>	<b>107.886</b>	<b>105.055</b>	<b>149.412</b>
Trasformazioni a tempo indeterminato di rapporti a termine	667	115	884	1.137	435	2.101	43.172	5.928	22.944	21.081	25.321	34.172
Trasformazioni a tempo indeterminato e apprendistato da rapporti stagionali	21	2	33	68	19	108	371	122	237	328	329	827
Apprendisti trasformati a tempo indeterminato	110	136	110	184	158	219	18.376	16.638	14.532	19.698	21.750	25.999
<b>Totale Trasformazioni agevolate</b>	<b>798</b>	<b>253</b>	<b>1.027</b>	<b>1.389</b>	<b>612</b>	<b>2.428</b>	<b>61.919</b>	<b>22.688</b>	<b>37.713</b>	<b>41.107</b>	<b>47.400</b>	<b>60.998</b>
<b>Totale Rapporti agevolati</b>	<b>3.397</b>	<b>1.337</b>	<b>2.975</b>	<b>3.235</b>	<b>2.076</b>	<b>6.688</b>	<b>199.333</b>	<b>114.857</b>	<b>150.690</b>	<b>148.993</b>	<b>152.455</b>	<b>210.410</b>
<b>Assunzioni e trasformazioni totali</b>												
Assunzioni a tempo indeterminato	5.076	5.110	5.667	5.990	4.443	5.003	267.422	259.416	287.049	304.289	226.906	276.383
Assunzioni in apprendistato	397	534	517	720	577	624	53.033	66.773	74.671	80.109	63.180	81.133
<b>Totale Assunzioni</b>	<b>5.473</b>	<b>5.644</b>	<b>6.184</b>	<b>6.710</b>	<b>5.020</b>	<b>5.627</b>	<b>320.455</b>	<b>326.189</b>	<b>361.720</b>	<b>384.398</b>	<b>290.086</b>	<b>357.516</b>
Trasformazioni a tempo indeterminato di rapporti a termine	1.234	1.310	2.681	3.357	2.183	2.692	67.883	71.226	123.209	152.711	107.772	117.159
Trasformazioni a tempo indeterminato e apprendistato da rapporti stagionali	292	67	83	144	94	142	1.173	994	1.252	2.127	1.618	2.390
Apprendisti trasformati a tempo indeterminato	110	136	110	184	158	219	18.376	16.638	14.532	19.698	21.750	25.999
<b>Totale Trasformazioni</b>	<b>1.636</b>	<b>1.513</b>	<b>2.874</b>	<b>3.685</b>	<b>2.435</b>	<b>3.053</b>	<b>87.432</b>	<b>88.858</b>	<b>138.993</b>	<b>174.536</b>	<b>131.140</b>	<b>145.548</b>
<b>Totale Rapporti</b>	<b>7.109</b>	<b>7.157</b>	<b>9.058</b>	<b>10.395</b>	<b>7.455</b>	<b>8.680</b>	<b>407.887</b>	<b>415.047</b>	<b>500.713</b>	<b>558.934</b>	<b>421.226</b>	<b>503.064</b>
<b>Incidenza assunzioni e trasformazioni agevolate</b>												
Incidenza % Assunzioni agevolate	47,5	19,2	31,5	27,5	29,2	75,7	42,9	28,3	31,2	28,1	36,2	41,8
Incidenza % Trasformazioni agevolate	48,8	16,7	35,7	37,7	25,1	79,5	70,8	25,5	27,1	23,6	36,1	41,9

Fonte: elaborazioni dell'Ufficio di Statistica della Regione su dati INPS - Osservatorio sul Precariato

(a) Dalla rilevazione sono escluse le trasformazioni dai rapporti in somministrazione e intermittenti.

(b) I dati sulle Trasformazioni a tempo indeterminato da rapporti stagionali e le Trasformazioni in apprendistato da contratti stagionali sono stati accorpate in un'unica voce per consentire il rispetto del segreto statistico.

**Tavola 13 - Assunzioni, Cessazioni e Trasformazioni - Sardegna e Italia (a). Periodo di analisi: ottobre-dicembre. Anni 2016-2021**

Valori assoluti e variazioni percentuali

Assunzioni	Sardegna										
	2016	2017	Var % 16-17	2018	Var % 17-18	2019	Var % 18-19	2020	Var % 19-20	2021	Var % 20-21
Assunzioni a tempo indeterminato	5.823	4.277	-26,5	6.514	52,3	5.848	-10,2	4.669	-20,2	6.509	39,4
Assunzioni a termine	15.757	19.615	24,5	19.484	-0,7	20.594	5,7	16.918	-17,8	21.912	29,5
Assunzioni in apprendistato	538	574	6,7	658	14,6	905	37,5	596	-34,1	677	13,6
Assunzioni stagionali	1.811	2.463	36,0	2.175	-11,7	2.882	32,5	2.385	-17,2	3.820	60,2
Assunzioni in somministrazione	3.322	4.197	26,3	3.615	-13,9	2.707	-25,1	2.452	-9,4	2.665	8,7
Assunzioni con contratto intermittente	417	1.772	324,9	2.189	23,5	2.739	25,1	1.524	-44,4	2.648	73,8
<b>Assunzioni Totali</b>	<b>27.668</b>	<b>32.898</b>	<b>18,9</b>	<b>34.635</b>	<b>5,3</b>	<b>35.675</b>	<b>3,0</b>	<b>28.544</b>	<b>-20,0</b>	<b>38.231</b>	<b>33,9</b>
<b>Cessazioni</b>											
Cessazioni a tempo indeterminato	10.394	8.925	-14,1	9.940	11,4	9.825	-1,2	7.396	-24,7	9.466	28,0
Cessazioni a termine	18.063	22.299	23,5	23.457	5,2	21.647	-7,7	17.029	-21,3	18.853	10,7
Cessazioni in apprendistato	239	293	22,6	376	28,3	486	29,3	320	-34,2	396	23,8
Cessazioni stagionali	9.825	11.969	21,8	12.015	0,4	15.175	26,3	10.383	-31,6	17.161	65,3
Cessazioni in somministrazione	3.698	4.725	27,8	4.130	-12,6	3.466	-16,1	2.451	-29,3	3.346	36,5
Cessazioni con contratto intermittente	637	1.764	176,9	2.088	18,4	2.453	17,5	2.114	-13,8	2.636	24,7
<b>Cessazioni Totali</b>	<b>42.856</b>	<b>49.975</b>	<b>16,6</b>	<b>52.006</b>	<b>4,1</b>	<b>53.052</b>	<b>2,0</b>	<b>39.693</b>	<b>-25,2</b>	<b>51.858</b>	<b>30,6</b>
<b>Trasformazioni</b>											
Trasformazioni a tempo indeterminato di rapporti a termine	2.294	1.513	-34,0	4.021	165,8	3.233	-19,6	3.678	13,8	4.061	10,4
Trasformazioni a tempo indeterminato da rapporti stagionali	131	60	-54,2	126	110,0	264	109,5	196	-25,8	412	110,2
Trasformazioni a tempo indeterminato da rapporti in somministrazione	==	==	==	31	==	18	-41,93548	40	122,2	37	-7,5
Trasformazioni a tempo indeterminato da rapporti intermittenti	11	15	36,4	26	73,3	39	50,0	9	-76,9	16	77,8
Apprendisti trasformati a tempo indeterminato	182	167	-8,2	135	-19,2	200	48,1	183	-8,5	282	54,1
Apprendisti trasformati da rapporti stagionali e di somministrazione	==	==	==	==	==	==	==	==	==	==	==
<b>Trasformazioni Totali</b>	<b>2.621</b>	<b>1.756</b>	<b>-33,0</b>	<b>4.339</b>	<b>147,1</b>	<b>3.757</b>	<b>-13,4</b>	<b>4.107</b>	<b>9,3</b>	<b>4.809</b>	<b>17,1</b>

Fonte: elaborazioni dell'Ufficio di Statistica della Regione su dati INPS - Osservatorio sul Precariato

(a) Nonostante i dati sugli Apprendisti trasformati da rapporti stagionali e sugli Apprendisti trasformati da rapporti di somministrazione siano stati accorpati per consentire il rispetto del segreto statistico, i valori non raggiungono la soglia che consente la loro diffusione.

**Tavola 13 - Assunzioni, Cessazioni e Trasformazioni - Sardegna e Italia (a). Periodo di analisi: ottobre-dicembre. Anni 2016-2021**

Valori assoluti e variazioni percentuali

Assunzioni	Italia										
	2016	2017	Var % 16-17	2018	Var % 17-18	2019	Var % 18-19	2020	Var % 19-20	2021	Var % 20-21
Assunzioni a tempo indeterminato	319.900	250.557	-21,7	300.585	20,0	296.747	-1,3	239.308	-19,4	317.647	32,7
Assunzioni a termine	658.571	801.780	21,7	807.997	0,8	794.898	-1,6	641.072	-19,4	856.921	33,7
Assunzioni in apprendistato	68.009	73.363	7,9	82.493	12,4	88.443	7,2	59.400	-32,8	90.195	51,8
Assunzioni stagionali	83.069	98.166	18,2	109.635	11,7	131.375	19,8	67.846	-48,4	144.565	113,1
Assunzioni in somministrazione	257.568	319.379	24,0	243.316	-23,8	229.733	-5,6	221.399	-3,6	274.047	23,8
Assunzioni con contratto intermittente	79.868	146.168	83,0	162.137	10,9	180.183	11,1	94.026	-47,8	181.017	92,5
<b>Assunzioni Totali</b>	<b>1.466.985</b>	<b>1.689.413</b>	<b>15,2</b>	<b>1.706.163</b>	<b>1,0</b>	<b>1.721.379</b>	<b>0,9</b>	<b>1.323.051</b>	<b>-23,1</b>	<b>1.864.392</b>	<b>40,9</b>
<b>Cessazioni</b>											
Cessazioni a tempo indeterminato	466.637	466.852	0,0	483.955	3,7	500.607	3,4	379.559	-24,2	512.922	35,1
Cessazioni a termine	617.348	747.202	21,0	801.441	7,3	744.227	-7,1	604.626	-18,8	690.834	14,3
Cessazioni in apprendistato	33.644	41.240	22,6	46.418	12,6	51.389	10,7	36.329	-29,3	55.328	52,3
Cessazioni stagionali	137.548	157.513	14,5	169.467	7,6	212.461	25,4	176.790	-16,8	234.551	32,7
Cessazioni in somministrazione	320.698	392.425	22,4	296.866	-24,4	267.738	-9,8	232.619	-13,1	308.218	32,5
Cessazioni con contratto intermittente	81.937	147.266	79,7	168.690	14,5	189.377	12,3	148.549	-21,6	183.170	23,3
<b>Cessazioni Totali</b>	<b>1.657.812</b>	<b>1.952.498</b>	<b>17,8</b>	<b>1.966.837</b>	<b>0,7</b>	<b>1.965.799</b>	<b>-0,1</b>	<b>1.578.472</b>	<b>-19,7</b>	<b>1.985.023</b>	<b>25,8</b>
<b>Trasformazioni</b>											
Trasformazioni a tempo indeterminato di rapporti a termine	146.552	79.565	-45,7	164.633	106,9	156.485	-4,9	166.353	6,3	161.836	-2,7
Trasformazioni a tempo indeterminato da rapporti stagionali	1.896	1.250	-34,1	2.295	83,6	3.512	53,0	2.755	-21,6	4.485	62,8
Trasformazioni a tempo indeterminato da rapporti in somministrazione	1.715	390	-77,3	5.952	1.426,2	2.693	-54,8	4.785	77,7	8.056	68,4
Trasformazioni a tempo indeterminato da rapporti intermittenti	1.074	1.902	77,1	3.352	76,2	3.321	-0,9	1.933	-41,8	2.635	36,3
Apprendisti trasformati a tempo indeterminato	18.696	16.705	-10,6	16.642	-0,4	23.266	39,8	24.283	4,4	27.848	14,7
Apprendisti trasformati da rapporti stagionali e di somministrazione	60	58	-3,3	195	236,2	142	-27,2	174	22,5	273	56,9
<b>Trasformazioni Totali</b>	<b>169.993</b>	<b>99.870</b>	<b>-41,3</b>	<b>193.069</b>	<b>93,3</b>	<b>189.419</b>	<b>-1,9</b>	<b>200.283</b>	<b>5,7</b>	<b>205.133</b>	<b>2,4</b>

Fonte: elaborazioni dell'Ufficio di Statistica della Regione su dati INPS - Osservatorio sul Precariato

(a) Nonostante i dati sugli Apprendisti trasformati da rapporti stagionali e sugli Apprendisti trasformati da rapporti di somministrazione siano stati accorpati per consentire il rispetto del segreto statistico, i valori non raggiungono la soglia che consente la loro diffusione.

**Tavola 14 - Saldi - Sardegna e Italia. Periodo di analisi: ottobre-dicembre. Anni 2016-2021**

Valori assoluti

Saldi	Sardegna						Italia					
	2016	2017	2018	2019	2020	2021	2016	2017	2018	2019	2020	2021
Saldo Assunzioni e Cessazioni a tempo indeterminato	-4.571	-4.648	-3.426	-3.977	-2.727	-2.957	-146.737	-216.295	-183.370	-203.860	-140.251	-195.275
Saldo Assunzioni e Cessazioni a termine	-2.306	-2.684	-3.973	-1.053	-111	3.059	41.223	54.578	6.556	50.671	36.446	166.087
Saldo Assunzioni e Cessazioni in apprendistato	299	281	282	419	276	281	34.365	32.123	36.075	37.054	23.071	34.867
Saldo Assunzioni e Cessazioni stagionali	-8.014	-9.506	-9.840	-12.293	-7.998	-13.341	-54.479	-59.347	-59.832	-81.086	-108.944	-89.986
Saldo Assunzioni e Cessazioni in somministrazione	-376	-528	-515	-759	1	-681	-63.130	-73.046	-53.550	-38.005	-11.220	-34.171
Saldo Assunzioni e Cessazioni con contratto intermittente	-220	8	101	286	-590	12	-2.069	-1.098	-6.553	-9.194	-54.523	-2.153
<b>Saldo Assunzioni e Cessazioni Totali</b>	<b>-15.188</b>	<b>-17.077</b>	<b>-17.371</b>	<b>-17.377</b>	<b>-11.149</b>	<b>-13.627</b>	<b>-190.827</b>	<b>-263.085</b>	<b>-260.674</b>	<b>-244.420</b>	<b>-255.421</b>	<b>-120.631</b>

Fonte: elaborazioni dell'Ufficio di Statistica della Regione su dati INPS - Osservatorio sul Precariato

**Tavola 15 - Rapporti di lavoro a tempo indeterminato totali, instaurati con la fruizione di incentivi e loro incidenza sul totale - Sardegna e Italia (a) (b). Periodo di analisi: ottobre-dicembre. Anni 2016-2021**

Valori assoluti e percentuali

	Sardegna						Italia					
	2016	2017	2018	2019	2020	2021	2016	2017	2018	2019	2020	2021
<b>Assunzioni e trasformazioni agevolate</b>												
Assunzioni a tempo indeterminato	2.756	430	1.726	576	3.459	4.595	131.119	24.305	42.911	19.418	128.349	92.839
Assunzioni in apprendistato	538	574	658	905	596	677	68.009	73.363	82.493	88.443	59.400	90.195
<b>Totale Assunzioni agevolate</b>	<b>3.294</b>	<b>1.004</b>	<b>2.384</b>	<b>1.481</b>	<b>4.055</b>	<b>5.272</b>	<b>199.128</b>	<b>97.668</b>	<b>125.404</b>	<b>107.861</b>	<b>187.749</b>	<b>183.034</b>
Trasformazioni a tempo indeterminato di rapporti a termine	1.527	80	1.266	380	3.198	3.303	112.076	7.182	30.371	15.527	120.771	54.860
Trasformazioni a tempo indeterminato e apprendistato da rapporti stagionali	80	5	40	32	164	349	1.302	114	475	387	1.947	1.850
Apprendisti trasformati a tempo indeterminato	182	167	135	200	183	282	18.696	16.705	16.642	23.266	24.283	27.848
<b>Totale Trasformazioni agevolate</b>	<b>1.789</b>	<b>252</b>	<b>1.441</b>	<b>612</b>	<b>3.545</b>	<b>3.934</b>	<b>132.074</b>	<b>24.001</b>	<b>47.488</b>	<b>39.180</b>	<b>147.001</b>	<b>84.558</b>
<b>Totale Rapporti agevolati</b>	<b>5.083</b>	<b>1.256</b>	<b>3.825</b>	<b>2.093</b>	<b>7.600</b>	<b>9.206</b>	<b>331.202</b>	<b>121.669</b>	<b>172.892</b>	<b>147.041</b>	<b>334.750</b>	<b>267.592</b>
<b>Assunzioni e trasformazioni totali</b>												
Assunzioni a tempo indeterminato	5.823	4.277	6.514	5.848	4.669	6.509	319.900	250.557	300.585	296.747	239.308	317.647
Assunzioni in apprendistato	538	574	658	905	596	677	68.009	73.363	82.493	88.443	59.400	90.195
<b>Totale Assunzioni</b>	<b>6.361</b>	<b>4.851</b>	<b>7.172</b>	<b>6.753</b>	<b>5.265</b>	<b>7.186</b>	<b>387.909</b>	<b>323.920</b>	<b>383.078</b>	<b>385.190</b>	<b>298.708</b>	<b>407.842</b>
Trasformazioni a tempo indeterminato di rapporti a termine	2.294	1.513	4.021	3.233	3.678	4.061	146.552	79.565	164.633	156.485	166.353	161.836
Trasformazioni a tempo indeterminato e apprendistato da rapporti stagionali	131	61	126	266	196	413	1.931	1.276	2.336	3.560	2.778	4.524
Apprendisti trasformati a tempo indeterminato	182	167	135	200	183	282	18.696	16.705	16.642	23.266	24.283	27.848
<b>Totale Trasformazioni</b>	<b>2.607</b>	<b>1.741</b>	<b>4.282</b>	<b>3.699</b>	<b>4.057</b>	<b>4.756</b>	<b>167.179</b>	<b>97.546</b>	<b>183.611</b>	<b>183.311</b>	<b>193.414</b>	<b>194.208</b>
<b>Totale Rapporti</b>	<b>8.968</b>	<b>6.592</b>	<b>11.454</b>	<b>10.452</b>	<b>9.322</b>	<b>11.942</b>	<b>555.088</b>	<b>421.466</b>	<b>566.689</b>	<b>568.501</b>	<b>492.122</b>	<b>602.050</b>
<b>Incidenza assunzioni e trasformazioni agevolate</b>												
Incidenza % Assunzioni agevolate	51,8	20,7	33,2	21,9	77,0	73,4	51,3	30,2	32,7	28,0	62,9	44,9
Incidenza % Trasformazioni agevolate	68,6	14,5	33,7	16,5	87,4	82,7	79,0	24,6	25,9	21,4	76,0	43,5

Fonte: elaborazioni dell'Ufficio di Statistica della Regione su dati INPS - Osservatorio sul Precariato

(a) Dalla rilevazione sono escluse le trasformazioni dai rapporti in somministrazione e intermittenti.

(b) I dati sulle Trasformazioni a tempo indeterminato da rapporti stagionali e le Trasformazioni in apprendistato da contratti stagionali sono stati accorpate in un'unica voce per consentire il rispetto del segreto statistico.

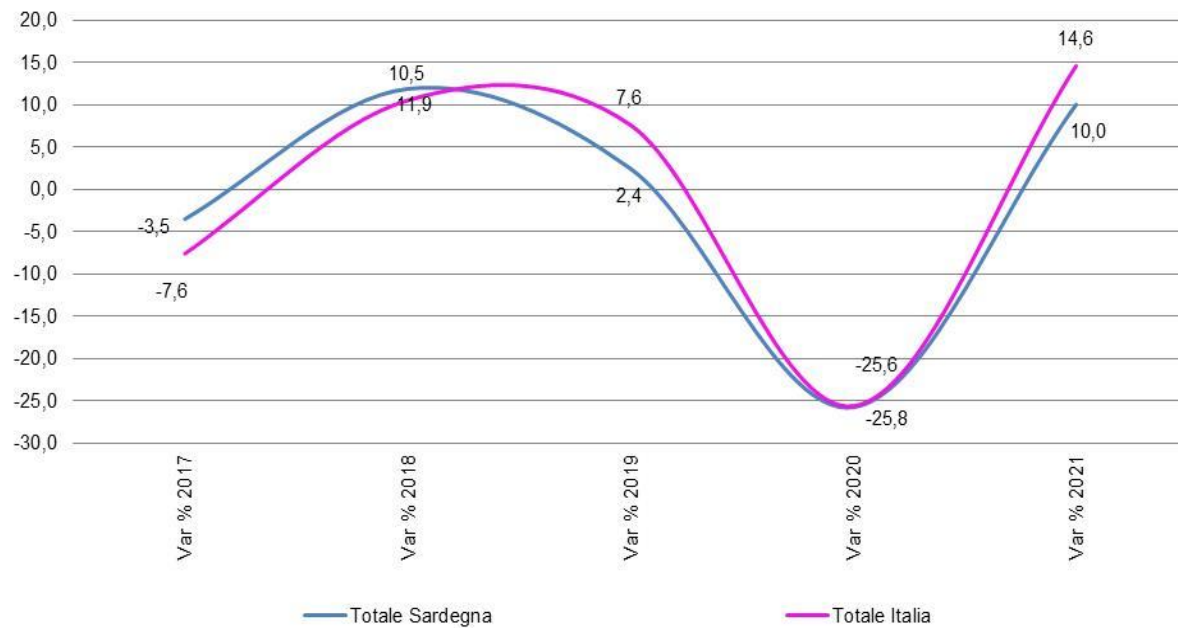


Dinamica dei tassi di crescita delle Assunzioni - Sardegna e Italia. Periodo di analisi: gennaio-dicembre Anni 2016-2021

Fonte: elaborazioni dell'Ufficio di Statistica della Regione su dati INPS - Osservatorio sul Precariato

Grafico 1 - Dinamica del tasso di crescita delle Assunzioni a tempo indeterminato - Sardegna e Italia  
Periodo di analisi: gennaio-dicembre. Anni 2016-2021

Valori percentuali



**Dinamica dei tassi di crescita delle Assunzioni - Sardegna e Italia. Periodo di analisi: gennaio-dicembre Anni 2016-2021**

Fonte: elaborazioni dell'Ufficio di Statistica della Regione su dati INPS - Osservatorio sul Precariato

**Grafico 2 - Dinamica del tasso di crescita delle Assunzioni a termine - Sardegna e Italia  
Periodo di analisi: gennaio-dicembre. Anni 2016-2021**

Valori percentuali



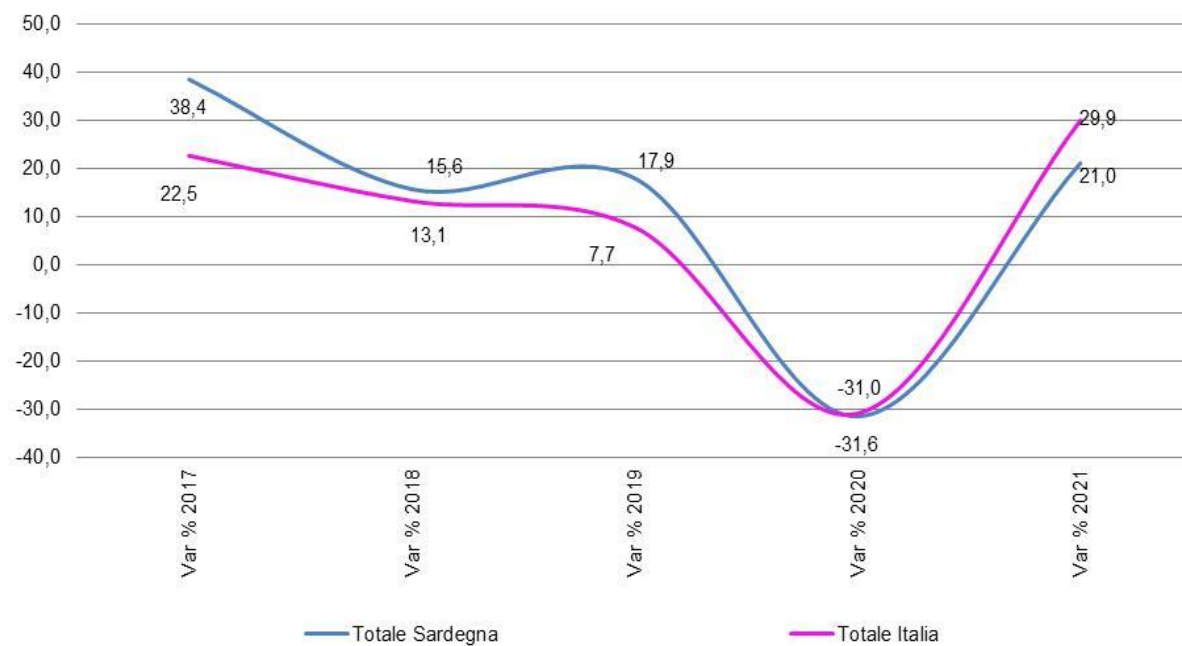
**Dinamica dei tassi di crescita delle Assunzioni - Sardegna e Italia. Periodo di analisi: gennaio-dicembre Anni 2016-2021**

Fonte: elaborazioni dell'Ufficio di Statistica della Regione su dati INPS - Osservatorio sul Precariato

**Grafico 3 - Dinamica del tasso di crescita delle Assunzioni in apprendistato - Sardegna e Italia**

Periodo di analisi: gennaio-dicembre. Anni 2016-2021

Valori percentuali



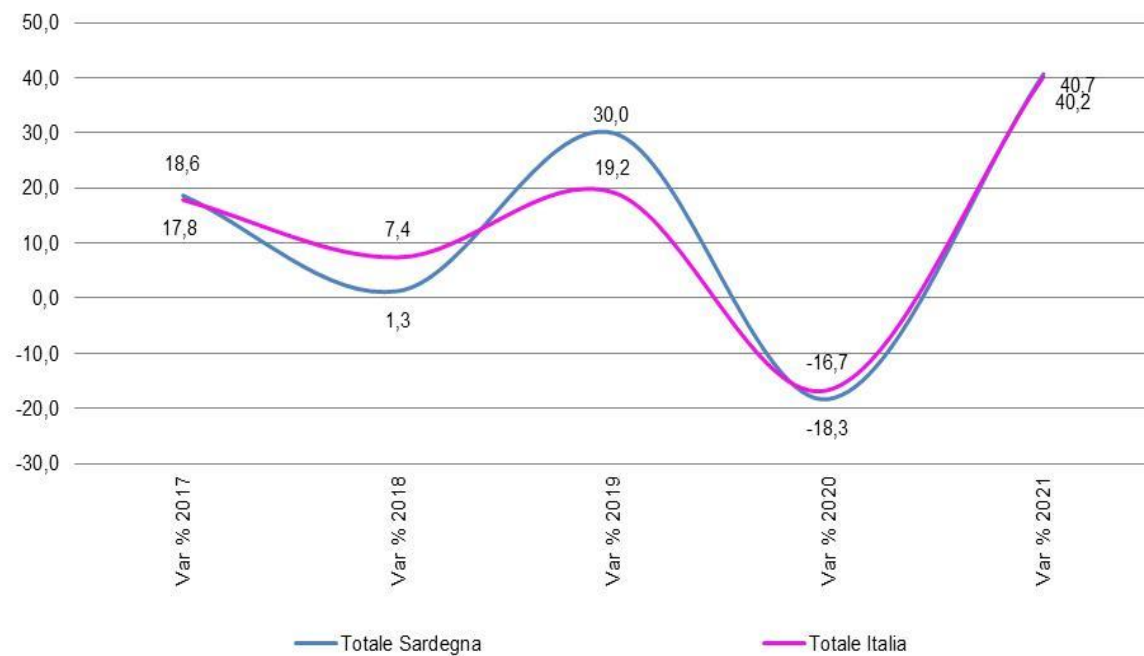
**Dinamica dei tassi di crescita delle Assunzioni - Sardegna e Italia. Periodo di analisi: gennaio-dicembre Anni 2016-2021**

Fonte: elaborazioni dell'Ufficio di Statistica della Regione su dati INPS - Osservatorio sul Precariato

**Grafico 4 - Dinamica del tasso di crescita delle Assunzioni stagionali - Sardegna e Italia**

Periodo di analisi: gennaio-dicembre. Anni 2016-2021

Valori percentuali



**Dinamica dei tassi di crescita delle Assunzioni - Sardegna e Italia. Periodo di analisi: gennaio-dicembre Anni 2016-2021**

Fonte: elaborazioni dell'Ufficio di Statistica della Regione su dati INPS - Osservatorio sul Precariato

**Grafico 5 - Dinamica del tasso di crescita delle Assunzioni in somministrazione - Sardegna e Italia**

Periodo di analisi: gennaio-dicembre. Anni 2016-2021

Valori percentuali



**Dinamica dei tassi di crescita delle Assunzioni - Sardegna e Italia. Periodo di analisi: gennaio-dicembre Anni 2016-2021**

Fonte: elaborazioni dell'Ufficio di Statistica della Regione su dati INPS - Osservatorio sul Precariato

**Grafico 6 - Dinamica del tasso di crescita delle Assunzioni totali - Sardegna e Italia**  
Periodo di analisi: gennaio-dicembre. Anni 2016-2021

Valori percentuali



## **GLOSSARIO**

### **Apprendistato**

Inquadramento contrattuale rivolto generalmente ai giovani tra i 15 e i 29 anni (le assunzioni in apprendistato dalle liste di mobilità e disoccupazione non prevedono limitazioni per età), con il quale l'azienda si impegna ad addestrare l'apprendista, attraverso fasi d'insegnamento pratico e tecnico-professionale tali da consentirgli di acquisire una qualifica professionale. Il contratto di apprendistato prevede una riduzione dell'aliquota contributiva e la possibilità di inquadrare il lavoratore ad un livello inferiore rispetto a quanto previsto dal contratto nazionale. Il contratto di apprendistato ha normalmente una durata massima di tre anni (in alcuni casi elevabile a sei).

### **Apprendisti trasformati a tempo indeterminato**

Rapporti di lavoro in apprendistato che arrivati alla naturale conclusione, sono trasformati dall'azienda presso cui il lavoratore ha svolto il periodo di apprendistato in un vero e proprio contratto a tempo indeterminato. Si parla impropriamente di "trasformazione", mantenendo in vita la denominazione in uso in precedenza, anche se l'attuale normativa definisce quello di apprendistato come un contratto a tempo indeterminato ab origine. La trasformazione da apprendista a operaio o impiegato non comporta interruzione del rapporto di lavoro in azienda, ma semplicemente il cambio di qualifica. Per tale fattispecie è prevista la stessa agevolazione contributiva dell'apprendistato per ulteriori dodici mesi.

### **Apprendisti trasformati a tempo indeterminato da rapporti somministrati**

Rapporti di lavoro somministrati in apprendistato che arrivati alla naturale conclusione, sono trasformati dall'azienda presso cui il lavoratore ha svolto il periodo di apprendistato in un vero e proprio contratto a tempo indeterminato. Si parla impropriamente di "trasformazione", mantenendo in vita la denominazione in uso in precedenza, anche se l'attuale normativa definisce quello di apprendistato come un contratto a tempo indeterminato ab origine. La trasformazione da apprendista a operaio o impiegato non comporta interruzione del rapporto di lavoro in azienda, ma semplicemente il cambio di qualifica.

### **Apprendisti trasformati a tempo indeterminato da rapporti stagionali**

Rapporti di lavoro stagionali in apprendistato che arrivati alla naturale conclusione, sono trasformati dall'azienda presso cui il lavoratore ha svolto il periodo di apprendistato in un vero e proprio contratto a tempo indeterminato. Si parla impropriamente di "trasformazione", mantenendo in vita la denominazione in uso in precedenza, anche se l'attuale normativa definisce quello di apprendistato come un contratto a tempo indeterminato ab origine. La trasformazione da apprendista a operaio o impiegato non comporta interruzione del rapporto di lavoro in azienda, ma semplicemente il cambio di qualifica.

### **Assunzione**

Inizio di una nuova fattispecie contrattuale, a carattere permanente o temporaneo, sottoposta a Comunicazione obbligatoria da parte del datore di lavoro.

### **Cessazione**

Conclusione di una fattispecie contrattuale, a carattere permanente o temporaneo. In particolare, si intende per "cessazione a termine" la conclusione di un rapporto di lavoro temporaneo alla data di fine prevista dal contratto (la c.d. "data presunta"), per la quale la Comunicazione obbligatoria di avvenuta conclusione da parte del datore di lavoro non è dovuta.

### **Ente pubblico economico**

Ente pubblico dotato di propria personalità giuridica, proprio patrimonio e proprio personale dipendente.

### **Lavoro a termine (a tempo determinato)**

Tipologia contrattuale che prevede un termine finale di durata del rapporto di lavoro.

**Lavoro a tempo indeterminato**

Tipologia contrattuale che non prevede un termine finale di durata del rapporto di lavoro.

**Lavoro intermittente**

Tipologia contrattuale mediante la quale un lavoratore si pone a disposizione di un datore di lavoro che ne può utilizzare la prestazione lavorativa in modo discontinuo o intermittente secondo le esigenze individuate dai contratti collettivi, anche con riferimento alla possibilità di svolgere le prestazioni in periodi predeterminati nell'arco della settimana, del mese o dell'anno. In mancanza di contratto collettivo, i casi di utilizzo del lavoro intermittente sono individuati con decreto del Ministro del lavoro e delle politiche sociali. Il contratto di lavoro intermittente è ammesso per ciascun lavoratore con lo stesso datore di lavoro per un periodo non superiore alle 400 giornate nell'arco di tre anni solari, ad eccezione dei settori del turismo, dei pubblici esercizi e dello spettacolo.

**Lavoro stagionale**

Tipologia contrattuale propria delle attività produttive che, per loro natura, vengono svolte solo in alcuni periodi dell'anno e rispetto alle quali i datori di lavoro necessitano di costituire rapporti a tempo determinato, ma periodici.

**Lavoro somministrato**

Tipologia contrattuale in cui un'impresa appositamente autorizzata assume lavoratori per essere utilizzati temporaneamente da altre imprese. Sono quindi coinvolti tre soggetti: il somministratore o agenzia per il lavoro (autorizzato a svolgere questa attività dal Ministero del Lavoro che gestisce uno specifico Albo nazionale), l'utilizzatore (che utilizza il lavoro di personale non assunto direttamente ma dipendente del somministratore) e il lavoratore.

**Saldo**

Differenza tra assunzioni e cessazioni che determina la variazione delle posizioni di lavoro in un determinato arco temporale (anno o trimestre).

**Trasformazioni**

Modifiche avvenute nell'ambito di un rapporto di lavoro, in merito a tipologia contrattuale, orario, luogo di lavoro (trasferimenti), impresa e luogo di lavoro (distacchi). Tali trasformazioni sono soggette ad obblighi di comunicazione, risultando quindi misurabili.